

廣積科技股份有限公司

個體財務報告暨會計師查核報告
民國108及107年度

地址：台北市南港區園區街3之1號11樓

電話：(02)2655-7588

§ 目 錄 §

項	目 頁	財 務 報 告 次 附 註 編 號
一、封 面	1	-
二、目 錄	2	-
三、會計師查核報告	3~6	-
四、個體資產負債表	7	-
五、個體綜合損益表	8~10	-
六、個體權益變動表	11	-
七、個體現金流量表	12~14	-
八、個體財務報表附註		
(一) 公司沿革	15	一
(二) 通過財務報告之日期及程序	15	二
(三) 新發布及修訂準則及解釋之適用	15~19	三
(四) 重大會計政策之彙總說明	19~32	四
(五) 重大會計判斷、估計及假設不確定性 之主要來源	32~33	五
(六) 重要會計項目之說明	33~70	六~三一
(七) 關係人交易	70~74	三二
(八) 質抵押之資產	74	三三
(九) 重大或有負債及未認列之合約承諾	-	-
(十) 重大之災害損失	-	-
(十一) 重大之期後事項	75	三四
(十二) 具重大影響之外幣資產及負債資訊	75~76	三五
(十三) 附註揭露事項		
1. 重大交易事項相關資訊	76	三六
2. 轉投資事業相關資訊	76	三六
3. 大陸投資資訊	77	三六
(十四) 部門資訊	-	-
九、重要會計項目明細表	84~98	-

會計師查核報告

廣積科技股份有限公司 公鑒：

查核意見

廣積科技股份有限公司民國 108 年及 107 年 12 月 31 日之個體資產負債表，暨民國 108 年及 107 年 1 月 1 日至 12 月 31 日之個體綜合損益表、個體權益變動表、個體現金流量表以及個體財務報表附註（包括重大會計政策彙總），業經本會計師查核竣事。

依本會計師之意見，基於本會計師之查核結果及其他會計師之查核報告（請參閱其他事項段），上開個體財務報表在所有重大方面係依照證券發行人財務報告編製準則編製，足以允當表達廣積科技股份有限公司民國 108 年及 107 年 12 月 31 日之個體財務狀況，暨民國 108 年及 107 年 1 月 1 日至 12 月 31 日之個體財務績效與個體現金流量。

查核意見之基礎

本會計師係依照會計師查核簽證財務報表規則及一般公認審計準則執行查核工作。本會計師於該等準則下之責任將於會計師查核個體財務報表之責任段進一步說明。本會計師所隸屬事務所受獨立性規範之人員已依會計師職業道德規範，與廣積科技股份有限公司保持超然獨立，並履行該規範之其他責任。基於本會計師之查核結果及其他會計師之查核報告，本會計師相信已取得足夠及適切之查核證據，以作為表示查核意見之基礎。

關鍵查核事項

關鍵查核事項係指依本會計師之專業判斷，對廣積科技股份有限公司民國 108 年度個體財務報表之查核最為重要之事項。該等事項已於查核個體財務報表整體及形成查核意見之過程中予以因應，本會計師並不對該等事項單獨表示意見。

茲對廣積科技股份有限公司民國 108 年度個體財務報表之關鍵查核事項敘明如下：

營業收入認列之發生

廣積科技股份有限公司營業收入主要來自提供工業電腦板卡產品及相關應用之系統產品與平台。由於工業電腦係少量且高度客製化之產品，並依客戶不同的使用目的與環境需求開發產品，前十大客戶較易受產品客製化專案訂單週期影響而異動。因此將廣積科技股份有限公司營業收入前十大客戶中屬關係人及新進客戶之收入發生列為關鍵查核事項進行查核。與營業收入認列之發生相關之會計政策與攸關揭露資訊，請參閱個體財務報表附註四。

本會計師對於上述關鍵查核事項已執行之主要查核程序如下：

1. 瞭解並測試與營業收入認列之發生相關主要內部控制之設計及執行有效性。
2. 選取樣本執行細項證實測試，檢視營業收入交易等相關憑證，並核對資金匯款對象及收款流程。
3. 針對應收帳款期末餘額寄發函證，並對未能及時收到詢證回函者執行替代程序，包括查核交易憑證及觀察期後收款狀況。
4. 評估應收帳款週轉天數是否落於授信期間內。

其他事項

列入上開個體財務報表中，子公司速博康科技股份有限公司暨 IBASE INC.公司之子公司 TMC U.K.公司、IBASE Singapore 公司、孫公司 IBASE USA 公司及 IBASE Italy 公司以及關聯企業緯昌科技股份有限公司及研揚科技股份有限公司民國 108 及 107 年度財務報表，未經本會計師查核，而係由其他會計師查核。因此，本會計師對上開個體財務報表所表示之意見中，有關上述子公司及關聯企業之採用權益法之投資，與其採用權益法認列之子公司及關聯企業淨益之份額暨轉投資事業之相關資訊，係依據其他會計師之查核報告認列及揭露。民國 108 年及 107 年 12 月 31 日上述未經本會計師查核之採用權益法之投資餘額分別為新台幣 2,701,169 仟元及 2,686,957 仟元，分別佔廣積科技股份有限公司資產總額之 40.56%及 39.93%；民國 108 及 107 年度上述未經本會計師查核之被投資採用權益法之子公司及關聯企業綜合損益之份額分別為新台幣 190,717 仟元及 41,315 仟元，分別佔廣積科技股份有限公司綜合損益總額之 75.28%及 18.66%。

管理階層與治理單位對個體財務報表之責任

管理階層之責任係依照證券發行人財務報表編製準則編製允當表達之個體財務報表，且維持與個體財務報表編製有關之必要內部控制，以確保個體財務報表未存有導因於舞弊或錯誤之重大不實表達。

於編製個體財務報表時，管理階層之責任亦包括評估廣積科技股份有限公司繼續經營之能力、相關事項之揭露，以及繼續經營會計基礎之採用，除非管理階層意圖清算廣積科技股份有限公司或停止營業，或除清算或停業外別無實際可行之其他方案。

廣積科技股份有限公司之治理單位（含監察人）負有監督財務報導流程之責任。

會計師查核個體財務報表之責任

本會計師查核個體財務報表之目的，係對個體財務報表整體是否存有導因於舞弊或錯誤之重大不實表達取得合理確信，並出具查核報告。合理確信係高度確信，惟依照一般公認審計準則執行之查核工作無法保證必能偵出個體財務報表存有之重大不實表達。不實表達可能導因於舞弊或錯誤。如不實表達之個別金額或彙總數可合理預期將影響個體財務報表使用者所作之經濟決策，則被認為具有重大性。

本會計師依照一般公認審計準則查核時，運用專業判斷並保持專業上之懷疑。本會計師亦執行下列工作：

1. 辨認並評估個體財務報表導因於舞弊或錯誤之重大不實表達風險；對所評估之風險設計及執行適當之因應對策；並取得足夠及適切之查核證據以作為查核意見之基礎。因舞弊可能涉及共謀、偽造、故意遺漏、不實聲明或踰越內部控制，故未偵出導因於舞弊之重大不實表達之風險高於導因於錯誤者。
2. 對與查核攸關之內部控制取得必要之瞭解，以設計當時情況下適當之查核程序，惟其目的非對廣積科技股份有限公司內部控制之有效性表示意見。
3. 評估管理階層所採用會計政策之適當性，及其所作會計估計與相關揭露之合理性。
4. 依據所取得之查核證據，對管理階層採用繼續經營會計基礎之適當性，以及使廣積科技股份有限公司繼續經營之能力可能產生重大疑慮之事件

或情況是否存在重大不確定性，作出結論。本會計師若認為該等事件或情況存在重大不確定性，則須於查核報告中提醒個體財務報表使用者注意個體財務報表之相關揭露，或於該等揭露係屬不適當時修正查核意見。本會計師之結論係以截至查核報告日所取得之查核證據為基礎。惟未來事件或情況可能導致廣積科技股份有限公司不再具有繼續經營之能力。


5. 評估個體財務報表（包括相關附註）之整體表達、結構及內容，以及個體財務報表是否允當表達相關交易及事件。
6. 對於廣積科技股份有限公司內組成個體之財務資訊取得足夠及適切之查核證據，以對個體財務報表表示意見。本會計師負責查核案件之指導、監督及執行，並負責形成廣積科技股份有限公司查核意見。

本會計師與治理單位溝通之事項，包括所規劃之查核範圍及時間，以及重大查核發現（包括於查核過程中所辨認之內部控制顯著缺失）。

本會計師亦向治理單位提供本會計師所隸屬事務所受獨立性規範之人員已遵循會計師職業道德規範中有關獨立性之聲明，並與治理單位溝通所有可能被認為會影響會計師獨立性之關係及其他事項（包括相關防護措施）。

本會計師從與治理單位溝通之事項中，決定對廣積科技股份有限公司民國 108 年度個體財務報表查核之關鍵查核事項。本會計師於查核報告中敘明該等事項，除非法令不允許公開揭露特定事項，或在極罕見情況下，本會計師決定不於查核報告中溝通特定事項，因可合理預期此溝通所產生之負面影響大於所增進之公眾利益。

勤業眾信聯合會計師事務所
會計師 張敬人



張敬人

會計師 陳致源




陳致源

證券暨期貨管理委員會核准文號
台財證六字第 0920123784 號

金融監督管理委員會核准文號
金管證審字第 1060023872 號

中 華 民 國 109 年 2 月 27 日



民國 109 年 2 月 27 日

單位：新台幣仟元

代 碼	資 產	108年12月31日		107年12月31日	
		金 額	%	金 額	%
流動資產					
1100	現金 (附註四及六)	\$ 133,125	2	\$ 252,962	4
1110	透過損益按公允價值衡量之金融資產—流動 (附註四及七)	20,221	-	18,790	-
1120	透過其他綜合損益按公允價值衡量之金融資產—流動 (附註四及八)	260,881	4	255,410	4
1136	按攤銷後成本衡量之金融資產—流動 (附註四、九、十及三三)	1,000	-	1,000	-
1150	應收票據 (附註四)	2,612	-	896	-
1170	應收帳款淨額 (附註四、十一及二四)	313,708	5	446,786	7
1180	應收帳款—關係人 (附註四、二四及三二)	153,325	2	166,945	2
1210	其他應收款—關係人 (附註四、十三及三二)	45,917	1	42,211	1
1220	本期所得稅資產 (附註四及二六)	5,306	-	-	-
130X	存貨淨額 (附註四及十二)	923,279	14	899,602	13
1478	存出保證金—流動 (附註四)	71,406	1	56,463	1
1479	預付款項及其他流動資產 (附註十一、十八及三二)	24,532	-	21,868	-
11XX	流動資產總計	<u>1,955,312</u>	<u>29</u>	<u>2,162,933</u>	<u>32</u>
非流動資產					
1510	透過損益按公允價值衡量之金融資產—非流動 (附註四及七)	116,350	2	168,896	2
1517	透過其他綜合損益按公允價值衡量之金融資產—非流動 (附註四及八)	85,582	1	36,411	1
1550	採用權益法之投資 (附註四、十三、二三、二八及二九)	3,062,511	46	3,069,345	46
1600	不動產、廠房及設備 (附註四、十四及三三)	975,225	15	995,320	15
1755	使用權資產 (附註三、四、五及十六)	42,524	1	-	-
1760	投資性不動產 (附註四、十五及三三)	28,755	-	29,226	-
1801	無形資產 (附註四及十七)	12,220	-	8,089	-
1840	遞延所得稅資產 (附註四及二六)	48,157	1	51,074	1
1920	存出保證金 (附註四)	125,557	2	204,294	3
1930	其他資產	4,200	-	4,200	-
1960	預付房地款 (附註十四)	204,000	3	-	-
15XX	非流動資產合計	<u>4,705,081</u>	<u>71</u>	<u>4,566,855</u>	<u>68</u>
1XXX	資 產 總 計	<u>\$ 6,660,393</u>	<u>100</u>	<u>\$ 6,729,788</u>	<u>100</u>
負債及權益					
流動負債					
2100	短期借款 (附註十九及三三)	\$ 1,068,000	16	\$ 900,000	13
2130	合約負債 (附註四及二四)	36,024	1	84,590	1
2150	應付票據	2,918	-	4,499	-
2170	應付帳款	376,829	6	384,654	6
2180	應付帳款—關係人 (附註三二)	1,250	-	31,390	1
2209	其他應付款 (附註四及二一)	107,822	2	107,536	2
2220	其他應付款—關係人 (附註三二)	7,123	-	1,613	-
2280	租賃負債—流動 (附註三、四、五及十六)	15,807	-	-	-
2230	本期所得稅負債 (附註四及二六)	8,709	-	5,565	-
2399	其他流動負債	21,859	-	70,422	1
21XX	流動負債總計	<u>1,646,341</u>	<u>25</u>	<u>1,590,269</u>	<u>24</u>
非流動負債					
2500	透過損益按公允價值衡量之金融負債—非流動 (附註四、七及二十)	-	-	104	-
2530	應付公司債 (附註四及二十)	-	-	24,085	-
2580	租賃負債—非流動 (附註三、四、五及十六)	27,133	-	-	-
2640	淨確定福利負債—非流動 (附註四及二二)	-	-	6,282	-
25XX	非流動負債總計	<u>27,133</u>	<u>-</u>	<u>30,471</u>	<u>-</u>
2XXX	負債總計	<u>1,673,474</u>	<u>25</u>	<u>1,620,740</u>	<u>24</u>
權 益					
3110	普通股股本	1,770,998	26	1,764,185	26
3200	資本公積	1,778,806	27	1,803,460	27
保留盈餘					
3310	法定盈餘公積	471,999	7	441,286	7
3320	特別盈餘公積	82,545	1	33,390	-
3350	未分配盈餘	1,118,663	17	1,256,530	19
3300	保留盈餘總計	<u>1,673,207</u>	<u>25</u>	<u>1,731,206</u>	<u>26</u>
3400	其他權益	(83,005)	(1)	(82,544)	(1)
3500	庫藏股票	(153,087)	(2)	(107,259)	(2)
3XXX	權益總計	<u>4,986,919</u>	<u>75</u>	<u>5,109,048</u>	<u>76</u>
負債與權益總計		<u>\$ 6,660,393</u>	<u>100</u>	<u>\$ 6,729,788</u>	<u>100</u>

後附之附註係本個體財務報告之一部分。

(請參閱勤業眾信聯合會計師事務所民國109年2月27日查核報告)

董事長：林秋旭



經理人：許吳椿



會計主管：林明男



廣積利技術股份有限公司

個體綜合損益表

民國 108 年及 107 年 1 月 1 日至 12 月 31 日

單位：新台幣仟元，惟
每股盈餘為元

代 碼	108年度		107年度		
	金 額	%	金 額	%	
	營業收入（附註四、二四及三二）				
4100	銷貨收入	\$ 2,941,753	100	\$ 2,716,641	100
4800	其他營業收入	10,565	-	6,897	-
4000	營業收入合計	2,952,318	100	2,723,538	100
	營業成本（附註四、十二、二五及三二）				
5110	銷貨成本	2,369,038	80	2,191,263	80
5900	營業毛利	583,280	20	532,275	20
5910	與子公司及關聯企業之已 （未）實現利益	4,974	-	(3,308)	-
5950	營業毛利淨額	588,254	20	528,967	20
	營業費用（附註十一、二五及三二）				
6100	推銷費用	155,383	5	155,109	6
6200	管理費用	126,674	4	121,640	4
6300	研究發展費用	193,131	7	203,833	8
6450	預期信用減損損失（迴 轉利益）	(2,953)	-	876	-
6000	營業費用合計	472,235	16	481,458	18
6900	營業淨利	116,019	4	47,509	2

(接次頁)

(承前頁)

代 碼		108年度		107年度	
		金	額 %	金	額 %
	營業外收入及支出				
7010	其他收入(附註二五及三二)	\$ 15,091	-	\$ 13,015	-
7020	其他利益及損失(附註二五)	10,048	-	36,207	1
7070	採用權益法認列之子公司及關聯企業淨益之份額(附註四及十三)	180,852	6	81,762	3
7140	廉價購買利益—取得關聯企業(附註四及十三)	-	-	72,933	3
7050	財務成本(附註十九及二五)	(13,889)	-	(12,358)	-
7635	透過損益按公允價值衡量之金融商品淨益(損)(附註四及七)	(41,331)	(1)	84,461	3
7000	營業外收入及支出合計	<u>150,771</u>	<u>5</u>	<u>276,020</u>	<u>10</u>
7900	稅前淨利	266,790	9	323,529	12
7950	所得稅費用(附註四及二六)	<u>11,358</u>	<u>-</u>	<u>16,395</u>	<u>1</u>
8200	本年度淨利	<u>255,432</u>	<u>9</u>	<u>307,134</u>	<u>11</u>
	其他綜合損益				
	不重分類至損益之項目：				
8311	確定福利計畫之再衡量數(附註四及二二)	1,253	-	(5,393)	-
8316	透過其他綜合損益按公允價值衡量之權益工具投資未實現評價損益	9,745	-	(82,245)	(3)

(接次頁)

(承前頁)

代 碼		108年度		107年度	
		金 額	%	金 額	%
8320	採用權益法認列之 關聯企業及合資 之其他綜合損益 之份額—不重分 類至損益之項目	(\$ 2,513)	-	\$ -	-
8349	與不重分類之項目 相關之所得稅 (附註二六)	(<u>2,845</u>)	-	<u>1,296</u>	-
8310		<u>5,640</u>	-	(<u>86,342</u>)	(<u>3</u>)
	後續可能重分類至損益 之項目：				
8361	國外營運機構財務 報表換算之兌換 差額	(7,738)	-	80	-
8380	採用權益法認列之 子公司及關聯企 業之其他綜合損 益之份額	<u>-</u>	-	<u>525</u>	-
8360		(<u>7,738</u>)	-	<u>605</u>	-
8300	本年度其他綜合損 益	(<u>2,098</u>)	-	(<u>85,737</u>)	(<u>3</u>)
8500	本年度綜合損益總額	<u>\$ 253,334</u>	<u>9</u>	<u>\$ 221,397</u>	<u>8</u>
	每股盈餘 (附註二七)				
9750	基 本	<u>\$ 2.12</u>		<u>\$ 2.58</u>	
9850	稀 釋	<u>\$ 2.11</u>		<u>\$ 2.56</u>	

後附之附註係本個體財務報告之一部分。

(請參閱勤業眾信聯合會計師事務所民國 109 年 2 月 27 日查核報告)

董事長：林秋旭




經理人：許吳椿



會計主管：林明男





單位：新台幣仟元

代碼	普通股股本 (附註十三 及二三)	預收股本 (附註二十)	資本公積 (附註四、二十、二三及二九)							其他權益項目 (附註四及二三)									
			普通股溢價	按權益法認列 關聯企業 股權淨值	取得或處分子 公司股權價格 與帳面差額	認列對子公司 所有權變動數	可轉換公司債 認股權	其他	合計	保留盈餘 (附註三及二三)	國外營運機構 財務報表換算 之兌換差額	透過其他綜合 損益按公允 價值衡量之 金融商品	庫藏股票 (附註四 及二三)	權益總額					
A1	107年1月1日餘額	\$ 1,234,656	\$ 70	\$ 96,516	\$ 2,474	\$ 18,097	\$ 110,196	\$ 1,343	\$ 844	\$ 229,470	\$ 410,801	\$ 33,390	\$ 1,238,394	\$ 1,682,585	(\$ 24,446)	\$ -	(\$ 24,446)	(\$ 277,162)	\$ 2,845,173
A3	追溯適用 IFRS 9 影響數	-	-	-	-	-	-	-	-	-	-	-	60,670	60,670	-	50,286	50,286	-	110,956
A5	107年1月1日追溯適用後餘額	1,234,656	70	96,516	2,474	18,097	110,196	1,343	844	229,470	410,801	33,390	1,299,064	1,743,255	(24,446)	50,286	25,840	(277,162)	2,956,129
B1	106年度盈餘指撥及分配 法定盈餘公積	-	-	-	-	-	-	-	-	-	30,485	-	(30,485)	-	-	-	-	-	-
B5	現金股利	-	-	-	-	-	-	-	-	-	30,485	-	(326,236)	(295,751)	-	-	-	-	(295,751)
C7	其他資本公積變動 採用權益法認列子公司及關 聯企業之變動數	-	-	-	338	(18,097)	(9,855)	-	-	(27,614)	-	-	(723)	(723)	-	(24)	(24)	-	(28,361)
D1	107年度淨利	-	-	-	-	-	-	-	-	-	-	-	307,134	307,134	-	-	-	-	307,134
D3	107年度稅後其他綜合損益	-	-	-	-	-	-	-	-	-	-	-	(4,097)	(4,097)	80	(81,720)	(81,640)	-	(85,737)
D5	107年度綜合損益總額	-	-	-	-	-	-	-	-	-	-	-	303,037	303,037	80	(81,720)	(81,640)	-	221,397
I1	預收股本轉為普通股	70	(70)	-	-	-	-	-	-	-	-	-	-	-	-	-	-	-	-
I1	公司債轉為普通股	240	-	770	-	-	-	(52)	-	718	-	-	-	-	-	-	-	-	958
L1	庫藏股買回	-	-	-	-	-	-	-	-	-	-	-	-	-	-	-	-	(37,922)	(37,922)
Q1	處分透過其他綜合損益按公允價 值衡量之權益工具	-	-	-	-	-	-	-	-	-	-	-	26,720	26,720	-	(26,720)	(26,720)	-	-
L3	庫藏股轉讓予員工	-	-	-	-	-	-	(6,133)	(6,133)	-	-	-	(45,332)	(45,332)	-	-	-	-	207,825
N1	股份基礎給付	-	-	-	-	-	-	-	6,133	6,133	-	-	-	-	-	-	-	-	6,133
K1	受讓他公司股份發行新股	529,219	-	1,600,886	-	-	-	-	-	1,600,886	-	-	-	-	-	-	-	-	2,130,105
Z1	107年12月31日餘額	1,764,185	-	1,698,172	2,812	-	100,341	1,291	844	1,803,460	441,286	33,390	1,256,530	1,731,206	(24,366)	(58,178)	(82,544)	(107,259)	5,109,048
B1	107年度盈餘指撥及分配 法定盈餘公積	-	-	-	-	-	-	-	-	-	30,713	-	(30,713)	-	-	-	-	-	-
B3	特別盈餘公積	-	-	-	-	-	-	-	-	-	-	49,155	(49,155)	-	-	-	-	-	-
B5	現金股利	-	-	-	-	-	-	-	-	-	-	-	(311,741)	(311,741)	-	-	-	-	(311,741)
C7	其他資本公積變動 採用權益法認列子公司及關 聯企業之變動數	-	-	-	(2,812)	-	(4,975)	-	-	(7,787)	-	-	(47)	(47)	-	(6)	(6)	-	(7,840)
C15	資本公積配發現金	-	-	(34,638)	-	-	-	-	-	(34,638)	-	-	-	-	-	-	-	-	(34,638)
Q1	處分透過其他綜合損益按公允價 值衡量之權益工具	-	-	(34,638)	(2,812)	-	(4,975)	-	-	(42,425)	-	-	(47)	(47)	-	(6)	(6)	-	(42,478)
Q1	處分透過其他綜合損益按公允價 值衡量之權益工具	-	-	-	-	-	-	-	-	-	-	-	(51)	(51)	-	51	51	-	-
D1	108年度淨利	-	-	-	-	-	-	-	-	-	-	-	255,432	255,432	-	-	-	-	255,432
D3	108年度稅後其他綜合損益	-	-	-	-	-	-	-	-	-	-	-	(1,592)	(1,592)	(7,738)	7,232	(506)	-	(2,098)
D5	108年度綜合損益總額	-	-	-	-	-	-	-	-	-	-	-	253,840	253,840	(7,738)	7,232	(506)	-	253,334
I1	公司債轉換為普通股	6,813	-	19,062	-	-	-	(1,291)	-	17,771	-	-	-	-	-	-	-	-	24,584
L1	庫藏股買回	-	-	-	-	-	-	-	-	-	-	-	-	-	-	-	-	(45,828)	(45,828)
Z1	108年12月31日餘額	\$ 1,770,998	\$ -	\$ 1,682,596	\$ -	\$ -	\$ 95,366	\$ -	\$ 844	\$ 1,778,806	\$ 471,999	\$ 82,545	\$ 1,118,663	\$ 1,623,207	(\$ 32,104)	(\$ 50,901)	(\$ 83,005)	(\$ 153,087)	\$ 4,986,919

本附註係本個體財務報告之一部分。
(會師會計師事務所民國109年2月27日查核報告)

董事長：林秋旭



經理人：許英格



會計主管：林明男



廣積科技股份有限公司

個體現金流量表

民國 108 年及 107 年 1 月 1 日至 12 月 31 日

單位：新台幣仟元

代 碼		108年度	107年度
	營業活動之現金流量		
A00010	稅前淨利	\$ 266,790	\$ 323,529
A20010	收益費損項目：		
A20100	折舊費用	73,023	43,164
A20200	攤銷費用	9,117	9,689
A20300	預期信用減損損失（迴轉利益）	(2,953)	876
A20400	透過損益按公允價值衡量金融 商品之淨（利益）損失	51,115	(96,797)
A20900	財務成本	13,889	12,358
A21200	利息收入	(544)	(1,065)
A21300	股利收入	(13,168)	(10,571)
A21900	股份基礎給付酬勞成本	-	6,133
A22400	採用權益法之子公司及關聯企 業淨益之份額	(180,852)	(81,762)
A29900	廉價購買利益	-	(72,933)
A22600	不動產、廠房及設備轉列費用 數	-	110
A23700	存貨跌價及呆滯損失（迴轉利 益）	(10,633)	18,725
A23800	存貨報廢損失	20,375	13,840
A23900	與子公司及關聯企業之（已） 未實現利益	(4,974)	3,308
A24600	租賃修改利益	(353)	-
A29900	退休金利益	(5,029)	-
A24100	未實現外幣兌換淨損	16,351	6,268
A30000	營業資產及負債之淨變動數		
A31110	透過損益按公允價值衡量之金 融資產	(9,682)	1,579
A31130	應收票據	(1,716)	6,937
A31150	應收帳款	133,125	(132,400)
A31160	應收帳款－關係人	11,816	(43,133)
A31190	其他應收款－關係人	(5,396)	(43,721)
A31200	存 貨	(33,419)	(111,613)

（接次頁）

(承前頁)

代 碼		108年度	107年度
A31240	預付款項及其他流動資產	(\$ 2,664)	\$ 272
A32110	透過損益按公允價值衡量之金 融負債	-	(148)
A32130	應付票據	(1,581)	993
A32150	應付帳款	(7,468)	(27,848)
A32160	應付帳款—關係人	(30,119)	20,396
A32180	其他應付款	179	(16,956)
A32190	其他應付款—關係人	5,535	186
A32125	合約負債	(48,566)	63,865
A32230	其他流動負債	(43,589)	29,985
A32240	淨確定福利負債—非流動	-	(81)
A33000	營運產生之現金	198,609	(76,815)
A33300	支付之利息	(13,387)	(11,568)
A33500	支付之所得稅	(13,448)	(28,011)
AAAA	營業活動之淨現金流入(出)	<u>171,774</u>	<u>(116,394)</u>
	投資活動之現金流量		
B00100	取得透過損益按公允價值衡量之金 融資產	(33,844)	(30,070)
B00010	取得透過其他綜合損益按公允價值 衡量之金融資產	(49,856)	(332,370)
B00200	處分透過損益按公允價值衡量之金 融資產—流動價款	43,526	21,189
B00020	處分透過其他綜合損益按公允價值 衡量之金融資產—流動價款	4,959	324,749
B01800	取得採用權益法之長期股權投資	(45,124)	(33,533)
B02700	購置不動產、廠房及設備	(21,011)	(28,367)
B03700	存出保證金減少	54,105	20,066
B04500	購置無形資產	(13,248)	(2,273)
B07100	預付設備款增加	-	(1,179)
B07200	預付房地款增加	(204,000)	-
B07500	收取之利息	544	1,066
B06500	收取關聯企業股利	170,964	-
B07600	收取子公司股利	43,090	55,711
B07600	收取其他股利	<u>13,168</u>	<u>10,571</u>
BBBB	投資活動之淨現金流入(出)	<u>(36,727)</u>	<u>5,560</u>

(接次頁)

(承前頁)

代 碼		108年度	107年度
	籌資活動之現金流量		
C00100	短期借款增加	\$ 168,000	\$ 400,000
C04020	租賃負債本金償還	(30,677)	-
C04500	發放現金股利	(311,741)	(295,751)
C04900	庫藏股票買回成本	(45,828)	(37,922)
C05100	員工購買庫藏股	-	156,360
C09900	資本公積發放現金	(34,638)	-
CCCC	籌資活動之淨現金流入(出)	(254,884)	222,687
EEEE	現金淨增加(減少)	(119,837)	111,853
E00100	年初現金餘額	252,962	141,109
E00200	年底現金餘額	\$ 133,125	\$ 252,962

後附之附註係本個體財務報告之一部分。

(請參閱勤業眾信聯合會計師事務所民國 109 年 2 月 27 日查核報告)

董事長：林秋旭



經理人：許吳椿



會計主管：林明男



廣積科技股份有限公司

個體財務報表附註

民國 108 年及 107 年 1 月 1 日至 12 月 31 日

(除另註明外，金額以新台幣仟元為單位)

一、公司沿革

廣積科技股份有限公司（以下稱「本公司」）於 89 年 2 月 15 日設立，主要業務為自動控制設備、電腦設備、電子材料及資訊軟體之製造與銷售等業務。

本公司之股票自 92 年 10 月起在財團法人櫃檯買賣中心上櫃買賣。

本個體財務報告係以本公司之功能性貨幣新台幣表達。

二、通過財務報告之日期及程序

本個體財務報告於 109 年 2 月 25 日經董事會通過。

三、新發布及修訂準則及解釋之適用

(一) 首次適用修正後之證券發行人財務報告編製準則及經金融監督管理委員會（以下稱「金管會」）認可並發布生效之國際財務報導準則（IFRS）、國際會計準則（IAS）、解釋（IFRIC）及解釋公告（SIC）（以下稱「IFRSs」）

除下列說明外，適用修正後之證券發行人財務報告編製準則及金管會認可並發布生效之 IFRSs 將不致造成本公司會計政策之重大變動：

1. IFRS 16「租賃」

IFRS 16 規範租賃協議之辨認與出租人及承租人會計處理，該準則將取代 IAS 17「租賃」及 IFRIC 4「決定一項安排是否包含租賃」等相關解釋。相關會計政策請參閱附註四。

租賃定義

本公司選擇僅就 108 年 1 月 1 日以後簽訂（或變動）之合約依 IFRS 16 評估是否係屬（或包含）租賃，先前已依 IAS 17 及 IFRIC 4 辨認為租賃之合約將不予重新評估並將依 IFRS 16 之過渡規定處理。

本公司為承租人

除低價值標的資產租賃及短期租賃選擇按直線基礎認列費用外，其他租賃係於個體資產負債表認列使用權資產及租賃負債。個體綜合損益表係分別表達使用權資產之折舊費用及租賃負債按有效利息法所產生之利息費用。於個體現金流量表中，償付租賃負債之本金金額將表達為籌資活動，支付利息部分則列為營業活動。適用 IFRS 16 前，分類為營業租賃之合約係按直線基礎認列費用，為取得預付租賃給付係認列於預付租賃款。營業租賃現金流量於個體現金流量表係表達於營業活動。

先前依 IAS 17 以營業租賃處理之協議，於 108 年 1 月 1 日租賃負債之衡量係以剩餘租賃給付按該日承租人之增額借款利率折現，全部使用權資產係以該日之租賃負債金額（並調整先前已認列之預付或應付租賃給付金額）衡量。除預計適用下述權宜作法者外，所認列之使用權資產均將適用 IAS 36 評估減損。

本公司亦適用下列權宜作法：

- (1) 對具有合理類似特性之租賃組合使用單一折現率衡量租賃負債。
- (2) 租賃期間於 108 年 12 月 31 日以前結束之租賃依短期租賃處理。
- (3) 不將原始直接成本計入 108 年 1 月 1 日之使用權資產衡量中。
- (4) 進行租賃負債之衡量時，對諸如租賃期間之決定將使用後見之明。

對於先前依 IAS 17 分類為融資租賃之租賃，係以 107 年 12 月 31 日租賃資產及租賃負債之帳面金額作為使用權資產及租賃負債於 108 年 1 月 1 日之帳面金額。

本公司於 108 年 1 月 1 日認列租賃負債所適用之增額借款利率加權平均數為 1.5%，該租賃負債金額與 107 年 12 月 31 日不可取消營業租賃之未來最低租賃給付總額之差異說明如下：

107 年 12 月 31 日不可取消營業租賃之未來最低租賃給付總額	\$ 120,404
減：適用豁免之短期租賃	(1,531)
108 年 1 月 1 日未折現總額	<u>\$ 118,873</u>
按 108 年 1 月 1 日增額借款利率折現後之現值	<u>\$ 115,390</u>
108 年 1 月 1 日租賃負債餘額	<u>\$ 115,390</u>

本公司為出租人

除轉租外，於過渡時對出租人之租賃將不作任何調整，且自 108 年 1 月 1 日起始適用 IFRS 16。

首次適用 IFRS 16 對 108 年 1 月 1 日各資產、負債及權益項目調整如下：

	108 年 1 月 1 日 重編前金額	首次適用 之調整	108 年 1 月 1 日 調整後 帳面金額
使用權資產	\$ -	\$ 115,390	\$ 115,390
資產影響	\$ -	\$ 115,390	\$ 115,390
租賃負債—流動	\$ -	\$ 30,118	\$ 30,118
租賃負債—非流動	-	85,272	85,272
負債影響	\$ -	\$ 115,390	\$ 115,390

2. IFRIC 23 「所得稅務處理之不確定性」

IFRIC 23 釐清當存有所得稅務處理之不確定性時，本公司須假設稅務機關將可取具所有相關資料進行審查，若判斷其申報之稅務處理很有可能被稅務機關接受，本公司對於課稅所得、課稅基礎、未使用課稅損失、未使用課稅抵減及稅率之決定必須與申報所得稅時所採用之稅務處理一致。若稅務機關並非很有可能接受申報之稅務處理，本公司須採最可能金額或預期值（應採兩者中較能預測不確定性最終結果之方法）評估。若事實及情況改變，本公司須重評估其判斷與估計。首次適用 IFRIC 23 時，本公司 108 年適用前述修正無重大影響。

3. IFRS 9 之修正「具有負補償之提前還款特性」

IFRS 9 規定若合約條款允許發行人（即債務人）提前清償債務工具或允許持有人（即債權人）於到期前將債務工具賣回予發行人，且提前還款金額幾乎代表尚未支付之本金及流通在外本金金額之利息以及提前終止合約之合理補償，則其合約現金流量完全為支付本金及流通在外本金金額之利息。該修正進一步說明，前述合理補償可能是由合約任一方支付或收取，意即提出提前還款要求之一方亦可能收取合理補償。

本司適用前述修正並無重大影響。

4. IAS 19 之修正「計畫修正、縮減或清償」

該修正規定，發生計畫修正、縮減或清償時，應以發生時用以再衡量淨確定福利負債（資產）之精算假設來決定該年度剩餘期間之當期服務成本及淨利息。此外，該修正釐清計畫修正、縮減或清償對資產上限相關規定之影響。本公司係推延適用前述修正。

本公司適用前述修正並無重大影響。

(二) 109 年適用之金管會認可之 IFRSs

新發布 / 修正 / 修訂準則及解釋	IASB 發布之生效日
IFRS 3 之修正「業務之定義」	2020 年 1 月 1 日（註 1）
IFRS 9、IAS 39 及 IFRS 7 之修正「利率指標變革」	2020 年 1 月 1 日（註 2）
IAS 1 及 IAS 8 之修正「重大性之定義」	2020 年 1 月 1 日（註 3）

註 1：收購日在年度報導期間開始於 2020 年 1 月 1 日以後之企業合併及於前述日期以後發生之資產取得適用此項修正。

註 2：2020 年 1 月 1 日以後開始之年度期間追溯適用此項修正。

註 3：2020 年 1 月 1 日以後開始之年度期間推延適用此項修正。

截至本個體財務報告通過發布日止，本公司仍持續評估上述準則、解釋之修正對財務狀況與財務績效之影響，相關影響待評估完成時予以揭露。

(三) IASB 已發布但尚未經金管會認可並發布生效之 IFRSs

新發布 / 修正 / 修訂準則及解釋	IASB 發布之生效日(註1)
IFRS 10 及 IAS 28 之修正「投資者與其關聯企業或合資間之資產出售或投入」	未定
IFRS 17「保險合約」	2021 年 1 月 1 日
IAS 1 之修正「將負債分類為流動或非流動」	2022 年 1 月 1 日

註 1：除另註明外，上述新發布 / 修正 / 修訂準則或解釋係於各該日期以後開始之年度報導期間生效。

截至本個體財務報告通過發布日止，本公司仍持續評估其他準則、解釋之修正對財務狀況與財務績效之影響，相關影響待評估完成時予以揭露。

四、重大會計政策之彙總說明

(一) 遵循聲明

本個體財務報告係依照證券發行人財務報告編製準則編製。

(二) 編製基礎

除按公允價值衡量之金融工具外，本個體財務報告係依歷史成本基礎編製。

公允價值衡量依照相關輸入值之可觀察程度及重要性分為第 1 等級至第 3 等級：

1. 第 1 等級輸入值：係指於衡量日可取得之相同資產或負債於活躍市場之報價（未經調整）。
2. 第 2 等級輸入值：係指除第 1 等級之報價外，資產或負債直接（亦即價格）或間接（亦即由價格推導而得）之可觀察輸入值。
3. 第 3 等級輸入值：係指資產或負債之不可觀察之輸入值。

本公司於編製個體財務報告時，對投資子公司及關聯企業係採權益法處理。為使本個體財務報告之本年度損益、其他綜合損益及權益與本公司合併財務報告中歸屬於本公司業主之本年度損益、其他綜合損益及權益相同，個體基礎與合併基礎下若干會計處理差異係調整「採用權益法之投資」、「採用權益法之子公司及關聯企業損益份額」、「採用權益法之子公司及關聯企業其他綜合損益份額」暨相關權益項目。

(三) 資產與負債區分流動與非流動之標準

流動資產包括：

1. 主要為交易目的而持有之資產；
2. 預期於資產負債表日後 12 個月內實現之資產；及
3. 現金及約當現金（但不包括於資產負債表日後逾 12 個月用以交換或清償負債而受到限制者）。

流動負債包括：

1. 主要為交易目的而持有之負債；
2. 於資產負債表日後 12 個月內到期清償之負債，以及
3. 不能無條件將清償期限遞延至資產負債表日後至少 12 個月之負債。

非屬上述流動資產或流動負債者，係分類為非流動資產或非流動負債。

(四) 企業合併

企業合併係採收購法處理。收購相關成本於成本發生及勞務取得當年度列為費用。

商譽係按移轉對價之公允價值以及收購者先前已持有被收購者之權益於收購日之公允價值之總額，超過收購日所取得可辨認資產及承擔負債之淨額衡量。

分階段達成之企業合併係以收購日之公允價值再衡量本公司先前已持有被收購者之權益，若因而產生任何利益或損失，則認列為損益。因先前已持有被收購者之之權益而於收購日前已認列於其他綜合損益之金額，係按與本公司若直接處分其先前已持有權益之相同基礎認列。

(五) 外 幣

本公司編製個體財務報告時，以本公司功能性貨幣以外之貨幣（外幣）交易者，依交易日匯率換算為功能性貨幣記錄。

外幣貨幣性項目於每一資產負債表日以收盤匯率換算。因交割貨幣性項目或換算貨幣性項目產生之兌換差額，於發生當年度認列於損益。

以公允價值衡量之外幣非貨幣性項目係以決定公允價值當日之匯率換算，所產生之兌換差額則為當年度損益，惟屬公允價值變動認列於其他綜合損益者，其產生之兌換差額列於其他綜合損益。

以歷史成本衡量之外幣非貨幣性項目係以交易日之匯率換算，不再重新換算。

於編製個體財務報告時，國外營運機構（包含營運所在國家或使用之貨幣與本公司不同之子公司）之資產及負債以每一資產負債表日匯率換算為新台幣。收益及費損項目係以當年度平均匯率換算，所產生之兌換差額認列為其他綜合損益。

(六) 存 貨

存貨包括原料、在製品、製成品及商品。存貨係以成本與淨變現價值孰低衡量，比較成本與淨變現價值時除同類別存貨外係以個別項目為基礎。淨變現價值係指在正常情況下之估計售價減除至完工尚需投入之估計成本及完成出售所需之估計成本後之餘額。存貨成本之計算係採加權平均法。

(七) 採用權益法之投資

本公司採用權益法處理對子公司及關聯企業之投資。

1. 投資子公司

子公司係指本公司具有控制之個體。

權益法下，投資原始依成本認列，取得日後帳面金額係隨本公司所享有之子公司損益及其他綜合損益份額與利潤分配而增減。此外，針對本公司可享有子公司其他權益之變動係按持股比例認列。

當本公司對子公司所有權權益之變動未導致喪失控制者，係作為權益交易處理。投資帳面金額與所支付或收取對價之公允價值間之差額，係直接認列為權益。

當本公司對子公司之損失份額等於或超過其在該子公司之權益（包括權益法下子公司之帳面金額及實質上屬於本公司對該子公司淨投資組成部分之其他長期權益）時，係繼續按持股比例認列損失。

取得成本超過本公司於取得日所享有子公司可辨認資產及負債淨公允價值份額之數額列為商譽，該商譽係包含於該投資之帳面金額且不得攤銷；本公司於取得日所享有子公司可辨認資產及負債淨公允價值份額超過取得成本之數額列為當年度損益。

本公司評估減損時，係以財務報告整體考量現金產生單位並比較其可回收金額與帳面金額。嗣後若資產可回收金額增加時，將減損損失之迴轉認列為利益，惟資產於減損損失迴轉後之帳面金額，不得超過該項資產在未認列減損損失之情況下，減除應提列攤銷後之帳面金額。歸屬於商譽之減損損失不得於後續期間迴轉。

本公司與子公司之順流交易未實現損益於個體財務報告予以銷除。本公司與子公司之逆流及側流交易所產生之損益，僅在與本公司對子公司權益無關之範圍內，認列於個體財務報告。

2. 投資關聯企業

關聯企業係指本公司具有重大影響，但非屬子公司之企業。

權益法下，投資關聯企業原始依成本認列，取得日後帳面金額係隨本公司所享有之關聯企業損益及其他綜合損益份額與利潤分配而增減。此外，針對本公司可享有關聯企業權益之變動係按持股比例認列。

關聯企業發行新股時，本公司若未按持股比例認購，致使持股比例發生變動，並因而使投資之股權淨值發生增減時，其增減數調整資本公積—採權益法認列關聯企業股權淨值之變動數及採用權益法之投資。惟若未按持股比例認購或取得致使對關聯企業之所有權權益減少者，於其他綜合損益中所認列與該關聯企業有關之金額按減少比例重分類，其會計處理之基礎係與關聯企業若直接處分相關資產或負債所必須遵循之基礎相同；前項調整如應借記資本公積，而採用權益法之投資所產生之資本公積餘額不足時，其差額借記保留盈餘。

取得成本超過本公司於取得日所享有關聯企業可辨認資產及負債淨公允價值份額之數額列為商譽，該商譽係包含於該投資之帳面金額且不得攤銷；本公司於取得日所享有關聯企業可辨認資產及負債淨公允價值份額超過取得成本之數額列為當年度損益。

本公司於評估減損時，係將投資之整體帳面金額（含商譽）視為單一資產比較可回收金額與帳面金額，進行減損測試，所認列之減損損失亦屬於投資帳面金額之一部分。減損損失之任何迴轉，於該投資之可回收金額後續增加之範圍內予以認列。

本公司與關聯企業間之逆流、順流及側流交易所產生之損益，僅在與本公司對關聯企業權益無關之範圍內，認列於個體財務報告。

(八) 不動產、廠房及設備

不動產、廠房及設備係以成本認列，後續以成本減除累計折舊及累計減損損失後之金額衡量。

建造中之不動產、廠房及設備係以成本減除累計減損損失後之金額認列。成本包括專業服務費用，及符合資本化條件之借款成本。該等資產於完工並達預期使用狀態時，分類至不動產、廠房及設備之適當類別並開始提列折舊。

不動產、廠房及設備於耐用年限內按直線基礎，對每一重大部分單獨提列折舊。本公司至少於每一年度結束日對估計耐用年限、殘值及折舊方法進行檢視，並推延適用會計估計變動之影響。

不動產、廠房及設備除列時，淨處分價款與該資產帳面金額間之差額係認列於損益。

(九) 投資性不動產

投資性不動產係為賺取租金或資本增值或者兩者兼具而持有之不動產。

投資性不動產原始以成本（包括交易成本）衡量，後續以成本減除累計折舊及累計減損損失後之金額衡量。本公司採直線基礎提列折舊。

投資性不動產係以開始轉供自用日之帳面金額轉列不動產、廠房及設備。

不動產、廠房及設備之不動產係以結束自用時之帳面金額轉列投資性不動產。

投資性不動產除列時，淨處分價款與該資產帳面金額間之差額係認列於損益。

(十) 無形資產

1. 單獨取得

單獨取得之有限耐用年限無形資產原始以成本衡量，後續係以成本減除累計攤銷及累計減損損失後之金額衡量。無形資產於耐用年限內按直線基礎進行攤銷，並且至少於每一年度結束日對估計耐用年限、殘值及攤銷方法進行檢視，並推延適用會計估計變動之影響。

2. 除 列

無形資產除列時，淨處分價款與該資產帳面金額間之差額係認列於當年度損益。

(十一) 有形及無形資產之減損

本公司於每一資產負債表日評估是否有任何跡象顯示有形及無形資產可能已減損。若有任一減損跡象存在，則估計該資產之可回收金額。倘無法估計個別資產之可回收金額，本公司估計該資產所屬現金產生單位之可回收金額。

可回收金額為公允價值減出售成本與其使用價值之較高者。個別資產或現金產生單位之可回收金額若低於其帳面金額時，將該資產或現金產生單位之帳面金額調減至其可回收金額，減損損失係認列於損益。

當減損損失於後續迴轉時，該資產或現金產生單位之帳面金額調增至修訂後之可回收金額，惟增加後之帳面金額以不超過該資產或現金產生單位若未於以前年度認列減損損失時所決定之帳面金額（減除攤銷或折舊）。減損損失之迴轉係認列於損益。

(十二) 金融工具

金融資產與金融負債於本公司成為該工具合約條款之一方時認列於個體資產負債表。

原始認列金融資產與金融負債時，若金融資產或金融負債非屬透過損益按公允價值衡量者，係按公允價值加計直接可歸屬於取得或發行金融資產或金融負債之交易成本衡量。直接可歸屬於取得或發行透過損益按公允價值衡量之金融資產或金融負債之交易成本，則立即認列為損益。

1. 金融資產

金融資產之慣例交易係採交易日會計認列及除列。

(1) 衡量種類

A. 透過損益按公允價值衡量之金融資產

透過損益按公允價值衡量之金融資產包括強制透過損益按公允價值衡量之金融資產。強制透過損益按公允價值衡量之金融資產包括不符合分類為按攤銷後成本衡量或透過其他綜合損益按公允價值衡量之債務工具投資。

透過損益按公允價值衡量之金融資產係按公允價值衡量，其再衡量產生之利益或損失（不包含該金融資產所產生之任何股利或利息）係認列於損益。公允價值之決定方式請參閱附註三一。

B. 按攤銷後成本衡量之金融資產

本公司投資金融資產若同時符合下列條件，則分類為按攤銷後成本衡量之金融資產：

a. 係於某經營模式下持有，該模式之目的係持有金融資產以收取合約現金流量。

按攤銷後成本衡量之金融資產（包括現金、按攤銷後成本衡量之應收票據、應收帳款、其他應收款及存出保證金）於原始認列後，係以有效利息法決定之總帳面

金額減除任何減損損失之攤銷後成本衡量，任何外幣兌換損益則認列於損益。

C. 透過其他綜合損益按公允價值衡量之權益工具投資

本公司於原始認列時，可作一不可撤銷之選擇，將非持有供交易且非企業合併收購者所認列或有對價之權益工具投資，指定透過其他綜合損益按公允價值衡量。

透過其他綜合損益按公允價值衡量之權益工具投資係按公允價值衡量，後續公允價值變動列報於其他綜合損益，並累計於其他權益中。於投資處分時，累積損益直接移轉至保留盈餘，並不重分類為損益。

透過其他綜合損益按公允價值衡量之權益工具投資之股利於本公司收款之權利確立時認列於損益中，除非該股利明顯代表部分投資成本之回收。

(2) 金融資產之減損

本公司於每一資產負債表日按預期信用損失評估按攤銷後成本衡量之金融資產（含應收帳款）、透過其他綜合損益按公允價值衡量之債務工具投資、應收租賃款及合約資產之減損損失。

應收帳款、應收租賃款及合約資產均按存續期間預期信用損失認列備抵損失。其他金融資產係先評估自原始認列後信用風險是否顯著增加，若未顯著增加，則按 12 個月預期信用損失認列備抵損失，若已顯著增加，則按存續期間預期信用損失認列備抵損失。金融資產及合約資產係先評估自原始認列後信用風險是否顯著增加，若未顯著增加，則按 12 個月預期信用損失認列備抵損失，若已顯著增加，則按存續期間預期信用損失認列備抵損失。

預期信用損失係以發生違約之風險作為權重之加權平均信用損失。12 個月預期信用損失係代表金融工具於報導日後 12 個月內可能違約事項所產生之預期信用損失，存續

期間預期信用損失則代表金融工具於預期存續期間所有可能違約事項產生之預期信用損失。

所有金融資產之減損損失係藉由備抵帳戶調降其帳面金額，惟透過其他綜合損益按公允價值衡量之債務工具投資之備抵損失係認列於其他綜合損益，並不減少其帳面金額。

(3) 金融資產之除列

本公司僅於對來自金融資產現金流量之合約權利失效，或已移轉金融資產且該資產所有權之幾乎所有風險及報酬已移轉予其他企業時，始將金融資產除列。

按攤銷後成本衡量之金融資產整體除列時，其帳面金額與所收取對價間之差額係認列於損益。於一透過其他綜合損益按公允價值衡量之權益工具投資整體除列時，累積損益直接移轉至保留盈餘，並不重分類為損益。

2. 權益工具

本公司發行之債務及權益工具係依據合約協議之實質與金融負債及權益工具之定義分類為金融負債或權益。

本公司發行之權益工具係以取得之價款扣除直接發行成本後之金額認列。

再取回本公司本身之權益工具係於權益項下認列與減除。購買、出售、發行或註銷本公司本身之權益工具不認列於損益。

3. 金融負債

(1) 後續衡量

除下列情況外，所有金融負債係以有效利息法按攤銷後成本衡量：

透過損益按公允價值衡量之金融負債

透過損益按公允價值衡量之金融負債包含持有供交易。

透過損益按公允價值衡量之金融負債係按公允價值衡量，其再衡量產生之利益或損失（不包含該金融負債所支

付之任何股利或利息)係認列於損益。公允價值之決定方式請參閱附註三一。

(2) 金融負債之除列

除列金融負債時，其帳面金額與所支付對價(包含任何所移轉之非現金資產或承擔之負債)間之差額認列為損益。

4. 可轉換公司債

本公司發行之複合金融工具(可轉換公司債)係依據合約協議之實質與金融負債及權益工具之定義，於原始認列時將其組成部分分別分類為金融負債及權益。

原始認列時，負債組成部分之公允價值係以類似之不可轉換工具當時市場利率估算，並於執行轉換或到期日前，以有效利息法計算之攤銷後成本衡量。屬嵌入非權益衍生工具之負債組成部分則以公允價值衡量。

分類為權益之轉換權係等於該複合工具整體公允價值減除經單獨決定之負債組成部分公允價值之剩餘金額，經扣除所得稅影響數後認列為權益，後續不再衡量。於該轉換權被執行時，其相關之負債組成部分及於權益之金額將轉列股本及資本公積—發行溢價。可轉換公司債之轉換權若於到期日仍未被執行，該認列於權益之金額將轉列資本公積—發行溢價。

發行可轉換公司債之相關交易成本，係按分攤總價款之比例分攤至該工具之負債(列入負債帳面金額)及權益組成部分(列入權益)。

(十三) 負債準備

認列為負債準備之金額係考量義務之風險及不確定性，而為資產負債表日清償義務所需支出之最佳估計。負債準備係以清償義務之估計現金流量折現值衡量。

於銷售合約下之保固義務係依管理階層對清償本公司義務所需支出之最佳估計，於相關商品認列收入時認列。

(十四) 收入認列

本公司於客戶合約辨認履約義務後，將交易價格分攤至各履約義務，並於滿足各履約義務時認列收入。

1. 商品之銷售

商品銷貨收入來自工業電腦產品之銷售。由於工業電腦產品於起運時客戶對商品已有訂定價格與使用之權利且負有再銷售之主要責任，並承擔商品陳舊過時風險，本公司係於該時點認列收入及應收帳款。產品之預收款項，於產品運抵前係認列為合約負債。

去料加工時，加工產品所有權之重大風險及報酬並未移轉，是以去料時不作銷貨處理。

2. 勞務收入

勞務收入來自產品設計及維修服務。

(十五) 租賃

108年

本公司於合約成立日評估合約是否係屬（或包含）租賃。

1. 本公司為出租人

營業租賃下，減除租賃誘因後之租賃給付係按直線基礎於相關租賃期間內認列為收益。因取得營業租賃所發生之原始直接成本，係加計至標的資產之帳面金額，並按直線基礎於租賃期間內認列為費用。

2. 本公司為承租人

除適用認列豁免之低價值標的資產租賃及短期租賃之租賃給付係按直線基礎於租賃期間內認列為費，其他租賃皆於租賃開始日認列使用權資產及租賃負債。

使用權資產原始按成本（包含租賃負債之原始衡量金額、租賃開始日前支付之租賃給付減除收取之租賃誘因、原始直接成本及復原標的資產之估計成本）衡量，後續按成本減除累計折舊及累計減損損失後之金額衡量，並調整租賃負債之再衡量數。使用權資產係單獨表達於合併資產負債表。

使用權資產採直線基礎自租賃開始日起至耐用年限屆滿時或租賃期間屆滿時兩者之較早者提列折舊。

租賃負債原始按租賃給付（包含固定給付）之現值衡量。若租賃隱含利率容易確定，租賃給付使用該利率折現。若該利率並非容易確定，則使用承租人增額借款利率。

後續，租賃負債採有效利息法按攤銷後成本基礎衡量，且利息費用係於租賃期間分攤。若租賃期間、或費率變動導致未來租賃給付有變動，合併公司再衡量租賃負債，並相對調整使用權資產，惟若使用權資產之帳面金額已減至零，則剩餘之再衡量金額認列於損益中。租賃負債係單獨表達於合併資產負債表。

107年

當租賃條款係移轉附屬於資產所有權之幾乎所有風險與報酬予承租人，則將其分類為融資租賃。所有其他租賃則分類為營業租賃。

1. 本公司為出租人

營業租賃之租賃收益係按直線基礎於相關租賃期間內認列為收益。

2. 本公司為承租人

營業租賃給付係按直線基礎於租賃期間內認列為費用。

(十六) 退職後福利

確定提撥退休計畫之退休金係於員工提供服務期間將應提撥之退休金數額認列為費用。

確定福利退休計畫之確定福利成本（含服務成本、淨利息及再衡量數）係採預計單位福利法精算。服務成本（含當年度服務成本及清償損益）及淨確定福利負債淨利息於發生時、清償發生時認列為員工福利費用。再衡量數（含精算損益及扣除利息後之計畫資產報酬）於發生時認列於其他綜合損益並列入保留盈餘，後續期間不重分類至損益。

淨確定福利負債係確定福利退休計畫之提撥短絀。

(十七) 股份基礎給付協議員工認股權

員工認股權係按給與日權益工具之公允價值及預期既得之最佳估計數量，於既得期間內以直線基礎認列費用，並同時調整資本公積—員工認股權。若其於給與日立即既得，係於給與日全數認列費用。本公司以庫藏股票轉讓員工，係董事會通過日為給與日。

本公司於每一資產負債表日修正預期既得之員工認股權估計數量。若有修正原估計數量，其影響數係認列為損益，使累計費用反映修正之估計數，並相對調整資本公積—員工認股權。

(十八) 所得稅

所得稅費用係當期所得稅及遞延所得稅之總和。

1. 當期所得稅

依我國所得稅法規定計算之未分配盈餘加徵所得稅，係於股東會決議年度認列。

以前年度應付所得稅之調整，列入當期所得稅。

2. 遞延所得稅

遞延所得稅係依帳載資產及負債帳面金額與計算課稅所得之課稅基礎二者所產生之暫時性差異計算。遞延所得稅負債一般係就所有應課稅暫時性差異予以認列，而遞延所得稅資產則於很有可能課稅所得以供可減除暫時性差異所產生之所得稅抵減使用時認列。

與投資子公司及關聯企業之應課稅暫時性差異皆認列遞延所得稅負債，惟本公司若可控制暫時性差異迴轉之時點，且該暫時性差異很有可能於可預見之未來不會迴轉者除外。與此類投資有關之可減除暫時性差異僅於其很有可能足夠課稅所得用以實現暫時性差異，且於可預見之未來預期將迴轉的範圍內，予以認列遞延所得稅資產。

遞延所得稅資產之帳面金額於每一資產負債表日予以重新檢視，並針對已不再很有可能足夠之課稅所得以供其回收所有或部分資產者，調減帳面金額。原未認列為遞延所得稅資產

者，亦於每一資產負債表日予以重新檢視，並在未來很有可能產生課稅所得以供其回收所有或部分資產者，調增帳面金額。

遞延所得稅資產及負債係以預期負債清償或資產實現當年度之稅率衡量，該稅率係以資產負債表日已立法或已實質性立法之稅率及稅法為基礎。遞延所得稅負債及資產之衡量係反映本公司於資產負債表日預期回收或清償其資產及負債帳面金額之方式所產生之租稅後果。

3. 當期及遞延所得稅

當期及遞延所得稅係認列於損益，惟與認列於其他綜合損益或直接計入權益之項目相關之當期及遞延所得稅係分別認列於其他綜合損益或直接計入權益。若當期所得稅或遞延所得稅係自取得子公司所產生，其所得稅影響數納入投資子公司之會計處理。

五、重大會計判斷、估計及假設不確定性之主要來源

本公司於採用會計政策時，對於不易自其他來源取得相關資訊者，管理階層必須基於歷史經驗及其他攸關之因素作出相關之判斷、估計及假設。實際結果可能與估計有所不同。

管理階層將對估計與基本假設持續檢視。若估計之修正僅影響當年度，則於修正當年度認列；若會計估計之修正同時影響當年度及未來期間，則於修正當年度及未來期間認列。

重大會計判斷

租賃期間（適用於 108 年）

決定所承租資產之租賃期間時，本公司考量將產生經濟誘因以行使（或不行使）選擇權之所有攸關事實及情況，包括自租賃開始日至選擇權行使日間所有事實及情況之預期變動。考量主要因素包括選擇權所涵蓋期間之合約條款及條件、於合約期間進行之重大租賃權益改良及標的資產對承租人營運之重要性等。於本公司控制範圍內重大事項或情況重大改變發生時，重評估租賃期間。

估計及假設不確定性之主要來源

承租人增額借款利率

決定租賃給付折現所使用之承租人增額借款利率，係以相當存續期間及幣別之無風險利率做為參考利率，並將所估計之承租人信用風險貼水及租賃特定調整（例如，資產特性及附有擔保等因素）納入考量。

六、現金

	108年12月31日	107年12月31日
庫存現金及週轉金	\$ 332	\$ 412
銀行支票及活期存款	132,793	252,550
	<u>\$133,125</u>	<u>\$252,962</u>

銀行存款於資產負債表日之利率區間如下：

	108年12月31日	107年12月31日
銀行存款	0.001%~0.35%	0.001%~0.35%

七、透過損益按公允價值衡量之金融工具

	108年12月31日	107年12月31日
<u>金融資產—流動</u>		
強制透過損益按公允價值衡量		
非衍生金融資產		
— 基金受益憑證	\$ 6,207	\$ 5,346
— 可轉換公司債	14,014	13,444
小計	<u>\$ 20,221</u>	<u>\$ 18,790</u>
<u>金融資產—非流動</u>		
強制透過損益按公允價值衡量		
非衍生金融資產		
— 國內未上市（櫃）股票	<u>\$116,350</u>	<u>\$168,896</u>
<u>金融負債—非流動</u>		
持有供交易		
非衍生工具		
— 國內第四次可轉換公司債（附註二十）	<u>\$ -</u>	<u>\$ 104</u>

八、透過其他綜合損益按公允價值衡量之金融資產

	<u>108年12月31日</u>	<u>107年12月31日</u>
<u>流 動</u>		
透過其他綜合損益按公允價值 衡量之權益工具投資	\$ 260,881	\$ 255,410
<u>非 流 動</u>		
透過其他綜合損益按公允價值 衡量之權益工具投資	\$ 85,582	\$ 36,411

(一) 透過其他綜合損益按公允價值衡量之權益工具投資

	<u>108年12月31日</u>	<u>107年12月31日</u>
<u>流 動</u>		
國內投資		
上市(櫃)股票		
融程電訊股份有限 公司普通股	\$ 191,790	\$ 178,191
達運精密工業股份 有限公司普通股	65,675	74,231
台灣存託憑證		
神州數碼控股有限 公司	\$ 3,416	\$ 2,988
	<u>\$ 260,881</u>	<u>\$ 255,410</u>
<u>非 流 動</u>		
國內投資		
未上市(櫃)股票		
可取國際股份有限 公司普通股	\$ 29,914	\$ 22,520
台灣脈動股份有限 公司普通股	18,742	4,122
旺天電子股份有限 公司普通股	8,462	7,216
飛鳥車用電子股份 有限公司普通股	384	854
三鼎生物科技股份 有限公司普通股	8,452	-
懷藝精密科技股份 有限公司普通股	14,037	-
資元科技股份有限 公司普通股	-	-
小 計	<u>79,991</u>	<u>34,712</u>

(接次頁)

(承前頁)

	<u>108年12月31日</u>	<u>107年12月31日</u>
國外投資		
未上市(櫃)股票		
DARWIN		
SUMMIT		
CORPORATION		
LTD.	\$ 5,591	\$ 1,699
	<u>\$ 85,582</u>	<u>\$ 36,411</u>

本公司依中長期策略目的投資可取國際股份有限公司、台灣脈動股份有限公司、旺天電子股份有限公司、資元科技股份有限公司、飛鳥車用電子股份有限公司、三鼎生物科技股份有限公司、懷藝精密科技股份有限公司及 DARWIN SUMMIT CORPORATION LTD. 普通股，並預期透過長期投資獲利。本公司管理階層認為若將該等投資之短期公允價值波動列入損益，與前述長期投資規劃並不一致，因此選擇指定該等投資為透過其他綜合損益按公允價值衡量。

本公司於 108 年 9 月按 20,000 仟元及 9,600 仟元分別購買三鼎生物科技股份有限公司及台灣脈動股份有限公司普通股，因屬中長期策略目的投資而指定為透過其他綜合損益按公允價值衡量。

本公司於 108 年 11 月按 20,256 仟元購買懷藝精密科技股份有限公司普通股，因屬中長期策略目的投資而指定為透過其他綜合損益按公允價值衡量。

本公司於 107 年 7 月按 932 仟元購買 DARWIN SUMMIT CORPORATION LTD. 普通股，因屬中長期策略目的投資而指定為透過其他綜合損益按公允價值衡量。

本公司於 107 年 9 月及 10 月按 6,000 仟元購買飛鳥車用電子股份有限公司普通股，因屬中長期策略目的投資而指定為透過其他綜合損益按公允價值衡量。

九、按攤銷後成本衡量之金融資產

	<u>108年12月31日</u>	<u>107年12月31日</u>
流動		
國內投資		
原始到期日超過3個月之定期存款	\$ <u>1,000</u>	\$ <u>1,000</u>

截至 108 年及 107 年 12 月 31 日止，原始到期日超過 3 個月之定期存款利率區間皆為年利率 1.205%。

按攤銷後成本衡量之金融資產相關信用風險管理及減損評估資訊，請參閱附註十。

按攤銷後成本衡量之金融資產質押之資訊，請參閱附註三三。

十、債務工具投資之信用風險管理

本公司投資之債務工具分列為透過其他綜合損益按公允價值衡量之金融資產及按攤銷後成本衡量之金融資產：

108 年 12 月 31 日

	<u>按攤銷後成本衡量</u>
總帳面金額	\$ 1,000
備抵損失	-
攤銷後成本	\$ <u>1,000</u>

107 年 12 月 31 日

	<u>按攤銷後成本衡量</u>
總帳面金額	\$ 1,000
備抵損失	-
攤銷後成本	\$ <u>1,000</u>

本公司採行之政策係僅投資於信用評等為投資等級以上（含）且於減損評估屬信用風險低之債務工具。信用評等資訊由獨立評等機構提供。本公司持續追蹤外部評等資訊以監督所投資債務工具之信用風險變化，並同時檢視債務人重大訊息等其他資訊，以評估債務工具投資自原始認列後信用風險是否顯著增加。

本公司考量外部評等機構提供之各等級歷史違約損失率、債務人現時財務狀況與其所處產業之前景預測，以衡量債務工具投資之12個月預期信用損失或存續期間預期信用損失。

本公司現行信用風險評等機制如下：

信用等級	定義	預期信用損失認列基礎
正常	債務人之信用風險低，且有充分能力清償合約現金流量	12個月預期信用損失

各信用等級債務工具投資之總帳面金額及適用之預期信用損失率如下：

108年12月31日

信用等級	預期信用損失率	總帳面金額 按攤銷後成本衡量
正常	0%	\$ 1,000

107年12月31日

信用等級	預期信用損失率	總帳面金額 按攤銷後成本衡量
正常	0%	\$ 1,000

十一、應收帳款

	108年12月31日	107年12月31日
按攤銷後成本衡量		
總帳面金額	\$318,667	\$447,411
減：備抵損失	(4,959)	(7,912)
	313,708	439,499
透過其他綜合損益按公允價值 衡量	-	7,287
	<u>\$313,708</u>	<u>\$446,786</u>

本公司對商品銷售平均授信期間為14~120天，應收帳款不予計息。本公司將使用其他公開可得之財務資訊及歷史交易記錄對主要客戶予以評等。本公司持續監督信用暴險及交易對方之信用等級，並將總交易金額分散至信用評等合格之不同客戶。

為減輕信用風險，本公司管理階層負責授信額度之決定、授信核准及其他監控程序以確保逾期應收款項之回收已採取適當行動。此外，本公司於資產負債表日會逐一複核應收款項之可回收金額以確保無法回收之應收款項已提列適當減損損失。據此，本公司管理階層認為本公司之信用風險已顯著減少。

本公司採用 IFRS 9 之簡化作法按存續期間預期信用損失認列應收帳款之備抵損失。存續期間預期信用損失係使用準備矩陣計算，其考量客戶過去違約紀錄與現時財務狀況、產業經濟情勢。因本公司之信用損失歷史經驗顯示，不同客戶群之損失型態並無顯著差異，因此準備矩陣未進一步區分客戶群，以客戶信用等級訂定預期信用損失率。

本公司依準備矩陣衡量應收帳款之備抵損失如下：

108 年 12 月 31 日

	0 至 60 天	61 至 90 天	91 至 120 天	121 至 150 天	150 至 180 天	超過 180 天	合 計
預期信用損失率	0%	2.43%	39.38%	2.17%	10.53%	43.33%	
總帳面金額	\$302,438	\$ 4,899	\$ 160	\$ 138	\$ 19	\$ 11,013	\$318,667
備抵損失（存續期間預期信用損失）	-	(119)	(63)	(3)	(2)	(4,772)	(4,959)
攤銷後成本	<u>\$302,438</u>	<u>\$ 4,780</u>	<u>\$ 97</u>	<u>\$ 135</u>	<u>\$ 17</u>	<u>\$ 6,241</u>	<u>\$313,708</u>

107 年 12 月 31 日

	0 至 60 天	61 至 90 天	91 至 120 天	121 至 150 天	150 至 180 天	超過 180 天	合 計
預期信用損失率	0%	0.51%	1.16%	2.54%	1.04%	21.58%	
總帳面金額	\$261,756	\$ 62,200	\$ 41,922	\$ 26,317	\$ 26,652	\$ 28,564	\$447,411
備抵損失（存續期間預期信用損失）	-	(316)	(488)	(668)	(276)	(6,164)	(7,912)
攤銷後成本	<u>\$261,756</u>	<u>\$ 61,884</u>	<u>\$ 41,434</u>	<u>\$ 25,649</u>	<u>\$ 26,376</u>	<u>\$ 22,400</u>	<u>\$439,499</u>

應收帳款備抵損失之變動資訊如下：

	108年度	107年度
年初餘額	\$ 7,912	\$ 7,036
加：本年度提列減損損失	-	876
減：本年度迴轉減損損失	(2,953)	-
年底餘額	<u>\$ 4,959</u>	<u>\$ 7,912</u>

透過其他綜合損益按公允價值衡量之應收帳款

針對讓售予承購銀行之應收帳款，本公司為簡化收款方式及調節營運資金，將歐洲區域銷售產生之應收帳款以無追索權之方式讓售予承購銀行。本公司管理此類應收帳款之經營模式，係藉由收取合約現

金流量及出售金融資產達成目的，故此類應收帳款係透過其他綜合損益按公允價值衡量。

本公司依準備矩陣衡量應收帳款之備抵損失如下：

107年12月31日

	0至60天	61至90天	91至120天	121至150天	150至180天	超過180天	合計
預期信用損失率	0%	-	-	-	-	-	
總帳面金額	\$ 7,287	\$ -	\$ -	\$ -	\$ -	\$ -	\$ 7,287
備抵損失(存續期間預期信用損失)	-	-	-	-	-	-	-
攤銷後成本	\$ 7,287	\$ -	\$ -	\$ -	\$ -	\$ -	\$ 7,287

本公司應收帳款債權移轉之相關資訊如下：

交易對象	本期讓售金額	本期已收現金額	截至期末已預支金額	預支金額 年利率(%)	額度
<u>108年12月31日</u>					
BNP PARIBAS Factor	\$ 116,730	\$ 110,968	\$ -	-	\$ 13,641
Deutsche Factoring Bank	3,855	3,852	-	-	2,998
EUROFACTOR	2,085	2,058	-	-	2,998
	<u>\$ 122,670</u>	<u>\$ 116,878</u>	<u>\$ -</u>		<u>\$ 19,637</u>
<u>107年12月31日</u>					
BNP PARIBAS Factor	\$ 79,166	\$ 65,736	\$ -	-	\$ 10,750
Deutsche Factoring Bank	1,626	1,626	-	-	3,072
EUROFACTOR	1,322	1,322	-	-	1,505
	<u>\$ 82,114</u>	<u>\$ 68,684</u>	<u>\$ -</u>		<u>\$ 15,327</u>

本公司上述債權已移轉予承購銀行，並已喪失該等應收款項債權之控制力。上述債權移轉金額扣除已收現金額後，已轉列為對該公司及銀行之應收帳款債權，轉列其他應收款項下(包含於其他流動資產項下)。

上述額度係循環使用。

依讓售合約之規定，因商業糾紛(如營業退回或折讓等)而產生之損失由本公司承擔，因信用風險而產生之損失則由承購銀行承擔。

本公司108年及107年12月31日止皆無提供任何擔保品予銀行。

十二、存貨淨額

	108年12月31日	107年12月31日
商 品	\$ 77,508	\$ 84,153
製 成 品	221,486	220,239
在 製 品	218,664	173,827
原 料	405,621	421,383
	<u>\$923,279</u>	<u>\$899,602</u>

108 及 107 年度與存貨相關之銷貨成本分別為 2,369,038 仟元及 2,191,263 仟元。

108 年度之銷貨成本包括存貨跌價回升利益 10,632 仟元（主要係出售及報廢提列跌價損失之存貨所致）及存貨報廢損失 20,375 仟元。

107 年度之銷貨成本包括存貨跌價及呆滯損失 18,725 仟元及存貨報廢 13,840 仟元。

十三、採用權益法之投資

	108年12月31日	107年12月31日
投資子公司	\$ 750,737	\$ 740,561
投資關聯企業	<u>2,311,774</u>	<u>2,328,784</u>
	<u>\$3,062,511</u>	<u>\$3,069,345</u>

(一) 投資子公司

	108年12月31日	107年12月31日
IBASE INC	\$368,749	\$318,666
廣錠科技股份有限公司	328,675	361,236
速博康科技股份有限公司	53,049	59,937
IBASE JAPAN	(5,548)	(6,213)
威視科技股份有限公司	<u>264</u>	<u>722</u>
	745,189	734,348
加：長期股權投資貸方餘額		
沖轉其他應收款	<u>5,548</u>	<u>6,213</u>
	<u>\$750,737</u>	<u>\$740,561</u>

子 公 司 名 稱	所有權權益及表決權百分比	
	108年12月31日	107年12月31日
IBASE INC	100.00%	100.00%
廣錠科技股份有限公司	49.08%	48.36%
速博康科技股份有限公司	81.50%	81.50%
IBASE JAPAN	100.00%	100.00%
威視科技股份有限公司	64.44%	64.44%

本公司間接持有之投資子公司明細，請參閱附表五及六。

廣錠公司於 108 年 2 月 10 日至 4 月 15 日陸續買回庫藏股共計 499 仟股，以及於 108 年 1 月 4 日及 3 月 4 日，將員工認股權轉換為普通股，故本公司持股比例由 48.36% 增加至 49.08%，由於廣錠公司

係台灣之上櫃公司，其餘 50.92% 之股份由上千位股東持有且該些股東與合併公司非屬關係人，經考量相對於其他股東所持有表決權之絕對多寡、相對大小及分佈，判斷本公司具主導廣錠公司攸關活動之實質能力，故將其列為子公司。

108 及 107 年度採用權益法之子公司之損益及其他綜合損益份額，係依據各子公司同期間經會計師查核之財務報告認列。

(二) 投資關聯企業

	108年12月31日	107年12月31日
具重大性之關聯企業		
研揚科技股份有限公司	\$ 2,199,421	\$ 2,223,078
個別不重大之關聯企業		
緯昌科技股份有限公司	112,353	105,706
微矽資訊有限公司	-	-
	<u>112,353</u>	<u>105,706</u>
	<u>\$ 2,311,774</u>	<u>\$ 2,328,784</u>

(三) 具重大性之關聯企業

公 司 名 稱	所 持 股 權 及 表 決 權 比 例	
	108年12月31日	107年12月31日
研揚科技股份有限公司	28.08%	28.08%

上述關聯企業之業務性質、主要營業場所及公司註冊之國家資訊，請參閱附表五。

本公司於 107 年 9 月 29 日以發行新股方式取得研揚科技股份有限公司 28.08% 股權，取得對該公司重大影響，請參閱附註二三之說明。取得該公司所產生之廉價購買利益為 72,933 仟元，並於個體綜合損益表單獨列示，該廉價購買利益係經獨立評價公司眾慶國際企業管理顧問股份有限公司出具收購價格分攤報告(108 年 2 月 19 日)在案。

本公司與研揚科技股份有限公司期望透過企業資源整合，共同擴大營運規模及提升彼此產業優勢。

上述採用權益法之關聯企業之損益及其他綜合損益份額，係按該關聯企業同期間經會計師查核之財務報告認列。

關聯企業具公開市場報價之第 1 等級公允價值資訊如下：

公 司 名 稱	108年12月31日	107年12月31日
研揚科技股份有限公司	<u>\$ 3,006,460</u>	<u>\$ 3,027,309</u>

以下彙總性財務資訊係以各關聯企業 IFRSs 合併財務報告為基礎編製，並已反映採權益法時所作之調整。

	108年12月31日	107年12月31日
流動資產	\$ 4,810,234	\$ 5,345,112
非流動資產	4,867,709	4,390,089
流動負債	(1,234,398)	(1,294,950)
非流動負債	(127,032)	(71,852)
權益	8,316,513	8,368,399
本公司享有之權益	2,199,421	2,296,011
廉價購買利益	-	(72,933)
投資帳面金額	<u>\$ 2,199,421</u>	<u>\$ 2,223,078</u>

	108年度	107年度
營業收入	<u>\$ 6,148,380</u>	<u>\$ 5,800,255</u>
本年度淨利	\$ 668,245	\$ 828,626
其他綜合損益	(22,694)	(37,544)
綜合損益總額	<u>\$ 645,551</u>	<u>\$ 791,082</u>

(四) 個別不重大之關聯企業彙總資訊

公 司 名 稱	所 持 股 權 及 表 決 權 比 例	
	108年12月31日	107年12月31日
緯昌科技股份有限公司	23.18%	23.18%
微矽資訊有限公司	30.00%	30.00%

微矽資訊有限公司於 93 年 10 月 8 日停止營業，經評估其投資金額無法收回，因此將帳列金額全數沖銷認列損失。

108 及 107 年度採用權益法認列之關聯企業之損益及其他綜合損益份額，除微矽資訊有限公司係按未經會計師查核之財務報告計算外，其餘係依據同期間經會計師查核之財務報告計算；惟本公司管理階層認為上述未經查核之被投資公司財務報告，尚不致產生重大之影響。

個別不重大之關聯企業彙總資訊

	108年度	107年度
本公司享有之份額		
本年度淨益	\$ 6,565	\$ 1,696

本公司採用權益法之投資 IBASE JAPAN 公司認列超過該公司股東原有權益之損失金額，108 及 107 年 12 月 31 日長期股權投資貸方餘額分別為 5,548 仟元及 6,213 仟元，經沖轉對該公司之其他應收款－關係人後貸方餘額皆為 0 仟元。

十四、不動產、廠房及設備

(一) 自用－108 年

成本	自有土地	建築物	機器設備	生財器具	其他設備	運輸設備	合計
108 年 1 月 1 日餘額	\$ 472,542	\$ 497,447	\$ 179,620	\$ 13,759	\$ 170,694	\$ -	\$ 1,334,062
增 添	-	-	1,412	1,152	18,161	286	21,011
處 分	-	-	(43)	(40)	-	-	(83)
108 年 12 月 31 日餘額	\$ 472,542	\$ 497,447	\$ 180,989	\$ 14,871	\$ 188,855	\$ 286	\$ 1,354,990
累計折舊							
108 年 1 月 1 日餘額	\$ -	\$ 88,342	\$ 122,820	\$ 11,101	\$ 116,479	\$ -	\$ 338,742
處 分	-	-	(43)	(40)	-	-	(83)
折舊費用	-	9,815	12,560	1,050	17,645	36	41,106
108 年 12 月 31 日餘額	\$ -	\$ 98,157	\$ 135,337	\$ 12,111	\$ 134,124	\$ 36	\$ 379,765
108 年 12 月 31 日淨額	\$ 472,542	\$ 399,290	\$ 45,652	\$ 2,760	\$ 54,731	\$ 250	\$ 975,225

(二) 107 年

成本	自有土地	建築物	機器設備	生財器具	其他設備	建造中之不動產	合計
107 年 1 月 1 日餘額	\$ 472,542	\$ 497,446	\$ 166,943	\$ 12,883	\$ 155,289	\$ -	\$ 1,305,103
增 添	-	-	12,151	876	14,908	432	28,367
處 分	-	-	(478)	-	-	-	(478)
轉列費用	-	-	-	-	(110)	-	(110)
建造中之不動產轉入(出)	-	-	432	-	-	(432)	-
投資性不動產轉入	-	1	-	-	-	-	1
預付設備款轉入	-	-	572	-	607	-	1,179
107 年 12 月 31 日餘額	\$ 472,542	\$ 497,447	\$ 179,620	\$ 13,759	\$ 170,694	\$ -	\$ 1,334,062
累計折舊							
107 年 1 月 1 日餘額	\$ -	\$ 78,528	\$ 109,859	\$ 9,944	\$ 98,197	\$ -	\$ 296,528
處 分	-	-	(478)	-	-	-	(478)
折舊費用	-	9,814	13,439	1,157	18,282	-	42,692
107 年 12 月 31 日餘額	\$ -	\$ 88,342	\$ 122,820	\$ 11,101	\$ 116,479	\$ -	\$ 338,742
107 年 12 月 31 日淨額	\$ 472,542	\$ 409,105	\$ 56,800	\$ 2,658	\$ 54,215	\$ -	\$ 995,320

於 108 及 107 年度由於並無任何減損跡象，故本公司並未進行減損評估。

本公司因考量未來營運發展，於 108 年 11 月 25 日董事會決議通過向正峰新能源股份有限公司購入位於桃園市平鎮區之不動產作為廠房，並已於 108 年 11 月 26 日與正峰新能源股份有限公司簽訂契約，交易金額為 680,000 仟元。截至 108 年 12 月 31 日止，已支付 204,000

仟元（帳列預付房地款項下），並於 109 年 2 月支付尾款 476,000 仟元後完成過戶，並預計於 109 年 5 月底前完成驗收並交屋。

折舊費用係以直線基礎按下列耐用年數計提：

建築物	
廠房主建物	50年
機電動力設備	3年
機器設備	5至8年
生財器具	3至5年
其他設備	3至10年

本公司設定質押作為借款擔保之不動產、廠房及設備金額，請參閱附註三三。

十五、投資性不動產

	<u>已完工投資 性不動產</u>
<u>成 本</u>	
107年1月1日餘額	\$ 34,858
轉出至不動產、廠房及設備	(<u> 1</u>)
107年12月31日餘額	<u>\$ 34,857</u>
<u>累計折舊</u>	
107年1月1日餘額	\$ 5,159
折舊費用	<u> 472</u>
107年12月31日餘額	<u>\$ 5,631</u>
107年12月31日淨額	<u>\$ 29,226</u>
<u>成 本</u>	
108年1月1日餘額	<u>\$ 34,857</u>
108年12月31日餘額	<u>\$ 34,857</u>
<u>累計折舊</u>	
108年1月1日餘額	\$ 5,631
折舊費用	<u> 471</u>
108年12月31日餘額	<u>\$ 6,102</u>
108年12月31日淨額	<u>\$ 28,755</u>

投資性不動產係以直線基礎按下列耐用年數計提折舊：

建築物	
廠房主建物	50年
機電動力設備	3年

108年及107年度投資性不動產公允價值係由獨立評價公司展茂不動產估價師事務所於各資產負債表日進行評價。該評價係採比較法及折現現金流量法兩者加權平均，其評價之公允價值如下：

	108年12月31日	107年12月31日
公允價值	<u>\$ 69,062</u>	<u>\$ 68,827</u>

本公司之所有投資性不動產皆係自有權益。本公司設定質押作為借款擔保之投資性不動產金額，請參閱附註三三。

十六、租賃協議

(一) 使用權資產－108年

	108年12月31日		
使用權資產帳面金額			
建築物			\$ 26,527
運輸設備			<u>15,997</u>
			<u>\$ 42,524</u>
			108年度
使用權資產之增添			<u>\$ 5,949</u>
使用權資產之折舊費用			
建築物			\$ 25,100
運輸設備			<u>6,346</u>
			<u>\$ 31,446</u>
	建	運	合
	築	輸	計
	物	設	備
成 本			
108年1月1日餘額	\$ -	\$ -	\$ -
追溯適用	<u>96,888</u>	<u>18,502</u>	<u>115,390</u>
108年1月1日餘額(重編後)	96,888	18,502	115,390
增 添	2,108	3,841	5,949
租約修改	<u>(63,159)</u>	<u>-</u>	<u>(63,159)</u>
108年12月31日餘額	<u>\$ 35,837</u>	<u>\$ 22,343</u>	<u>\$ 58,180</u>

(接次頁)

(承前頁)

	建 築 物	運 輸 設 備	合 計
累計折舊			
108年1月1日餘額	\$ -	\$ -	\$ -
折舊費用	25,100	6,346	31,446
租約修改	(15,790)	-	(15,790)
108年12月31日餘額	<u>\$ 9,310</u>	<u>\$ 6,346</u>	<u>\$ 15,656</u>
108年12月31日淨額	<u>\$ 26,527</u>	<u>\$ 15,997</u>	<u>\$ 42,524</u>

(二) 租賃負債－108年

	108年12月31日
租賃負債帳面金額	
流動	<u>\$ 15,807</u>
非流動	<u>\$ 27,133</u>

租賃負債之折現率區間如下：

	108年12月31日
建築物	1.5%
運輸設備	1.5%

租賃負債之租賃期間區間如下：

	108年12月31日
建築物	108.01.01~112.02.14
運輸設備	108.01.01~112.12.13

(三) 其他租賃資訊

108年

	108年度
短期租賃費用	<u>\$ 3,066</u>
租賃之現金(流出)總額	<u>(\$ 35,307)</u>

本公司選擇對符合短期租賃之建築物、辦公設備及運輸設備租賃適用認列之豁免，不對該等租賃認列相關使用權資產及租賃負債。

108年1月1日至12月31日短期租賃費用亦包含其他租賃期間於108年12月31日以前結束且選擇適用認列豁免之租賃，108年12月31日適用認列豁免之短期租賃承諾金額為3,369仟元。

十七、無形資產

	<u>電 腦 軟 體</u>
<u>成 本</u>	
107年1月1日餘額	\$ 62,955
本年度新增	<u>2,273</u>
107年12月31日餘額	<u>\$ 65,228</u>
<u>累計攤銷</u>	
107年1月1日餘額	(\$ 47,450)
攤銷費用	(<u>9,689</u>)
107年12月31日餘額	<u>(\$ 57,139)</u>
107年12月31日淨額	<u>\$ 8,089</u>
<u>成 本</u>	
108年1月1日餘額	\$ 65,228
本年度新增	<u>13,248</u>
108年12月31日餘額	<u>\$ 78,476</u>
<u>累計攤銷</u>	
108年1月1日餘額	(\$ 57,139)
攤銷費用	(<u>9,117</u>)
108年12月31日餘額	<u>(\$ 66,256)</u>
108年12月31日淨額	<u>\$ 12,220</u>

攤銷費用以直線基礎按3年之耐用年數計提。

十八、預付款項及其他流動資產

	<u>108年12月31日</u>	<u>107年12月31日</u>
預付款	\$ 10,174	\$ 10,970
其他應收款	13,261	10,554
其 他	<u>1,097</u>	<u>344</u>
	<u>\$ 24,532</u>	<u>\$ 21,868</u>

十九、借 款

短期借款

	<u>108年12月31日</u>	<u>107年12月31日</u>
<u>擔保借款</u> (附註三三)		
銀行借款	\$ 398,000	\$ -
<u>無擔保借款</u>		
信用額度借款	<u>670,000</u>	<u>900,000</u>
	<u>\$ 1,068,000</u>	<u>\$ 900,000</u>

銀行週轉性借款之利率於 108 年及 107 年 12 月 31 日分別為 1.28~1.29% 及 1.28~1.30189%。

二十、應付公司債

	<u>107年12月31日</u>
第四次無擔保可轉換公司債	<u>\$ 24,085</u>

本公司於 104 年 2 月 13 日發行國內第四次無擔保可轉換公司債，發行總額為 150,000 仟元，每張面額為 100 仟元，票面利率為零，有效利率為 1.970%，發行期間為 5 年，轉換標的為本公司普通股股票，債權人得於公司債到期時請求公司以現金一次還本，或自本轉換公司債發行滿 2 年及 3 年之前 30 日，得要求依債券面額加計利息補償金，分別為 102.01% 及 103.03% 買回。自可轉換公司債發行滿 1 個月之翌日起至到期日前 10 日止，除依法暫停過戶期間外，得隨時向本公司請求依當時之轉換價格轉換本公司普通股股票以代替現金還本。若符合約定條件，本公司得按約定價格向債權人要求贖回本可轉換公司債，發行轉換價格為每股 59.29 元，該可轉換公司債已於 108 年 12 月全數轉換完畢。

	<u>107年12月31日</u>
國內第四次無擔保轉換公司債	
原發行總額	\$150,000
已轉換金額	(125,200)
未攤銷折價	(715)
帳面價值	<u>\$ 24,085</u>
<u>權益組成要素</u>	
普通股認股權	<u>\$ 1,291</u>

二一、其他應付款

	108年12月31日	107年12月31日
應付薪資及獎金	\$ 75,928	\$ 63,386
應付員工酬勞	14,490	13,260
應付董監事酬勞	2,000	2,000
其他	15,404	28,890
	<u>\$107,822</u>	<u>\$107,536</u>

二二、退職後福利計畫

(一) 確定提撥計畫

本公司適用「勞工退休金條例」之退休金制度，係屬政府管理之確定提撥退休計畫，依員工每月薪資6%提撥退休金至勞工保險局之個人專戶。

(二) 確定福利計畫

本公司依我國「勞動基準法」辦理之退休金制度，係屬政府管理之確定福利退休計畫。員工退休金之支付，係根據服務年資及核准退休日前6個月平均工資計算。本公司按員工每月薪資總額2%提撥退休金，交由勞工退休準備金監督委員會以該委員會名義存入台灣銀行之專戶，年度終了前，若估算專戶餘額不足給付次一年度內預估達到退休條件之勞工，次年度3月底前將一次提撥其差額。該專戶係委託勞動部勞動基金運用局管理，本公司並無影響投資管理策略之權利。

本公司於108年1月18日向臺北市政府勞動局申請結清勞工退休準備金之專戶，並於108年3月13日取具臺北市政府勞動局北市勞資字第1086020535號核准函。

列入個體資產負債表之確定福利計畫金額列示如下：

	107年12月31日
確定福利義務現值	\$ 22,673
計畫資產公允價值	(16,391)
淨確定福利負債	<u>\$ 6,282</u>

淨確定福利負債變動如下：

	確 定 福 利 義 務 現 值	計 畫 資 產 公 允 價 值	淨 確 定 福 利 (資 產) 負 債
107年1月1日餘額	\$ 49,440	(\$ 48,470)	\$ 970
利息費用(收入)	492	(490)	2
認列於損益	492	(490)	2
再衡量數			
計畫資產報酬(除包含於 淨利息之金額外)	-	(1,371)	(1,371)
精算(利益)損失—人口 統計	204	-	204
精算(利益)損失—經驗 調整	6,560	-	6,560
認列於其他綜合損益	6,764	(1,371)	5,393
雇主提撥	-	(1,304)	(1,304)
清 償	(34,023)	35,244	1,221
107年12月31日餘額	\$ 22,673	(\$ 16,391)	\$ 6,282
108年1月1日餘額	\$ 22,673	(\$ 16,391)	\$ 6,282
利息費用(收入)	205	(147)	58
認列於損益	205	(147)	58
再衡量數			
計畫資產報酬(除包含於 淨利息之金額外)	-	(1,752)	(1,752)
精算(利益)損失—人口 統計	8	-	8
精算(利益)損失—財務 假設變動	424	-	424
精算(利益)損失—經驗 調整	67	-	67
認列於其他綜合損益	499	(1,752)	(1,253)
基金領回	-	18,290	18,290
清 償	(23,377)	-	(23,377)
108年12月31日餘額	\$ -	\$ -	\$ -

本公司因「勞動基準法」之退休金制度暴露於下列風險：

1. 投資風險：勞動部勞動基金運用局透過自行運用及委託經營方式，將勞工退休基金分別投資於國內(外)權益證券與債務證券及銀行存款等標的，惟本公司之計畫資產得分配金額係以不低於當地銀行2年定期存款利率計算而得之收益。

2. 利率風險：政府公債之利率下降將使確定福利義務現值增加，惟計畫資產之債務投資報酬亦會隨之增加，兩者對淨確定福利負債之影響具有部分抵銷之效果。

3. 薪資風險：確定福利義務現值之計算係參考計畫成員之未來薪資。因此計畫成員薪資之增加將使確定福利義務現值增加。

本公司之確定福利義務現值係由合格精算師進行精算，衡量日之重大假設如下：

	107年12月31日
折現率	1.00%
薪資預期增加率	2.00%
離職率	0.59%

若重大精算假設分別發生合理可能之變動，在所有其他假設維持不變之情況下，將使確定福利義務現值增加（減少）之金額如下：

	107年12月31日
折現率	
增加 0.25%	(\$ 440)
減少 0.25%	\$ 451
薪資預期增加率	
增加 0.25%	\$ 446
減少 0.25%	(\$ 436)
離職率	
離職率之 110%	(\$ 1)
離職率之 90%	\$ 1

由於精算假設可能彼此相關，僅單一假設變動之可能性不大，故上述敏感度分析可能無法反映確定福利義務現值實際變動情形。

	107年12月31日
預期1年內提撥金額	\$ -
確定福利義務平均到期期間	7年

二三、權益

(一) 股本

普通股

	108年12月31日	107年12月31日
額定股數(仟股)	<u>218,800</u>	<u>188,800</u>
額定股本	<u>\$ 2,188,000</u>	<u>\$ 1,888,000</u>
已發行且已收足股款之股數 (仟股)	<u>177,100</u>	<u>176,419</u>
已發行股本	<u>\$ 1,770,998</u>	<u>\$ 1,764,185</u>

已發行之普通股每股面額為 10 元，每股享有一表決權及收取股利之權利。

本公司於 107 年 6 月 11 日與研揚科技股份有限公司簽訂股份交換合作契約書，換股基準日為 107 年 9 月 29 日，該案業經證期局核准申報生效，並已向經濟部商業司完成變更登記。雙方期望透過企業資源整合，共同擴大營運規模及提升彼此產業優勢。前項換股比例為 1 股本公司普通股換發研揚科技股份有限公司普通股 0.788 股，故本公司發行新股 52,922 仟股，作為受讓研揚科技股份有限公司 41,698 仟股之對價，並於基準日 107 年 9 月 29 日完成交易。

(二) 資本公積

本公司資本公積中屬超過票面金額發行股票之溢額（包括以超過面額發行普通股、公司債轉換溢價及庫藏股票交易）得用以彌補虧損，亦得於公司無虧損時，用以發放現金或撥充股本，惟撥充股本時每年以實收股本之一定比率為限。

因認列對子公司所有權益變動數產生之資本公積，得用以彌補虧損。

因採用權益法之投資及可轉換公司債之認股權產生之資本公積，不得作為任何用途。

上述(一)發行新股 52,922 仟股受讓研揚科技股份有限公司，每股面額 10 元，每股發行價格為換股基準日 107 年 9 月 29 日前一營業日之收盤價 40.25 元，產生資本公積 1,600,886 仟元。

(三) 保留盈餘及股利政策

依本公司修正前章程之盈餘分派政策規定，年度決算如有盈餘，依法繳納稅捐，彌補累積虧損後，再提 10% 為法定盈餘公積，但法定盈餘公積已達本公司實收資本額時，得不再提列，其餘再依法令規定提列或迴轉特別盈餘公積；如尚有餘額，併同累積未分配盈餘，由董事會擬具盈餘分配議案，提請股東會決議分派股東股息紅利。依本公司修正後章程之盈餘分派政策規定，前項股息紅利、法定盈餘公積（超過實收資本額百分之二十五之部分）及資本公積以現金分配者，得授權董事會以三分之二以上董事之出席，及出席董事過半數之決議行之，並報告股東會。

本公司章程規定之員工及董監事酬勞分派政策，參閱附註二五之(六)員工酬勞及董監酬勞。

另依據本公司章程規定，股利政策係配合目前及未來之發展計畫、考量投資環境、資金需求分配及國內外競爭狀況，並兼顧股東利益等因素，每年就可供分配盈餘分配股東股利，惟累積可供分配盈餘低於實收股本 10% 時，得不予分配；分配股東股利時，得以現金或股票方式為之，其中現金股利不低於股利總額之 5%。

本公司依金管證發字第 1010012865 號函、金管證發字 1010047490 號函及「採用國際財務報導準則 (IFRSs) 後，提列特別盈餘公積之適用疑義問答」規定提列及迴轉特別盈餘公積。嗣後其他股東權益減項餘額有迴轉時，得就迴轉部分分派盈餘。

法定盈餘公積應提撥至其餘額達公司實收股本總額時為止。法定盈餘公積得用以彌補虧損。公司無虧損時，法定盈餘公積超過實收股本總額 25% 之部分除得撥充股本外，尚得以現金分配。

本公司於 108 年 6 月 19 日及 107 年 6 月 8 日舉行股東常會，分別決議通過 107 及 106 年度盈餘分配案如下：

	盈 餘 分 配 案		每 股 股 利 (元)	
	107年度	106年度	107年度	106年度
法定盈餘公積	\$ 30,713	\$ 30,485		
特別盈餘公積	49,155	-		
普通股現金股利	311,741	295,751	\$ 1.80	\$ 2.50

另本公司股東常會於 108 年 6 月 19 日決議以資本公積 34,638 仟元發放現金。

上述 107 年度盈餘分配案之每股股利，因本公司可轉換公司債轉換，致影響流通在外股份數量，造成本公司股東現金配息比率由 1.800 元調整至 1.799 元。

上述 106 年度盈餘分配案之每股股利，因本公司庫藏股買回，致影響流通在外股份數量，造成本公司股東現金及股票配息比率分別由 2.500 元調整至 2.511 元。

本公司 109 年 2 月 25 日董事會決議 108 年度盈餘分配案如下：

	<u>盈 餘 分 配 案</u>	<u>每 股 股 利 (元)</u>
法定盈餘公積	\$ 25,374	
特別盈餘公積	459	
現金股利	258,858	\$ 1.50

另本公司董事會於 109 年 2 月 25 日決議以資本公積 86,286 仟元發放現金。

(四) 庫藏股票

<u>收 回 原 因</u>	<u>轉 讓 股 份 予 員 工 (仟 股)</u>
107 年 1 月 1 日股數	5,184
本年度增加	881
本年度減少	(4,000)
107 年 12 月 31 日股數	<u>2,065</u>
108 年 1 月 1 日股數	2,065
本年度增加	<u>1,164</u>
108 年 12 月 31 日股數	<u>3,229</u>

本公司持有之庫藏股票，依證券交易法規定不得質押，亦不得享有股利之分派及表決權等權利。

二四、收 入

	<u>108年度</u>	<u>107年度</u>
客戶合約收入		
商品銷貨收入	\$ 2,941,753	\$ 2,716,641
其他營業收入		
勞務收入	<u>10,565</u>	<u>6,897</u>
	<u>\$ 2,952,318</u>	<u>\$ 2,723,538</u>

(一) 合約餘額

	<u>108年12月31日</u>	<u>107年12月31日</u>	<u>107年1月1日</u>
應收帳款總額(附註十一)	<u>\$ 318,667</u>	<u>\$ 454,698</u>	<u>\$ 322,695</u>
合約負債			
商品銷貨	<u>\$ 36,024</u>	<u>\$ 84,590</u>	<u>\$ 20,725</u>

(二) 客戶合約收入之細分

108 年度

<u>商品或勞務之類型</u>	<u>應 報 導 部 門</u>
	<u>直 接 銷 售 一</u>
	<u>工 業 電 腦</u>
商品銷貨	\$ 2,941,753
勞務收入	<u>10,565</u>
	<u>\$ 2,952,318</u>

107 年度

<u>商品或勞務之類型</u>	<u>應 報 導 部 門</u>
	<u>直 接 銷 售 一</u>
	<u>工 業 電 腦</u>
商品銷貨	\$ 2,716,641
勞務收入	<u>6,897</u>
	<u>\$ 2,723,538</u>

二五、淨 利

(一) 其他收入

	108年度	107年度
利息收入	\$ 544	\$ 1,065
股利收入	13,168	10,571
租金收入	1,379	1,379
	<u>\$ 15,091</u>	<u>\$ 13,015</u>

(二) 其他利益及損失

	108年度	107年度
打樣及維修服務費收入	\$ 16,233	\$ 7,852
退休金結清利益	5,029	-
租賃修改利益	353	-
折舊費用—投資性不動產	(471)	(472)
外幣兌換淨益(損)	(10,977)	29,033
其 他	(119)	(206)
	<u>\$ 10,048</u>	<u>\$ 36,207</u>

(三) 財務成本

	108年度	107年度
銀行借款利息	\$ 11,694	\$ 11,706
可轉換公司債利息	495	630
租賃負債利息	1,564	-
其 他	136	22
	<u>\$ 13,889</u>	<u>\$ 12,358</u>

(四) 折舊及攤銷

	108年度	107年度
不動產、廠房及設備	\$ 41,106	\$ 42,692
投資性不動產	471	472
使用權資產	31,446	-
無形資產	9,117	9,689
合 計	<u>\$ 82,140</u>	<u>\$ 52,853</u>
折舊費用依功能別彙總		
營業成本	\$ 49,721	\$ 25,756
營業費用	23,302	17,408
	<u>\$ 73,023</u>	<u>\$ 43,164</u>

(接次頁)

(承前頁)

	<u>108年度</u>	<u>107年度</u>
攤銷費用依功能別彙總		
營業成本	\$ 1,292	\$ 1,555
營業費用	<u>7,825</u>	<u>8,134</u>
	<u>\$ 9,117</u>	<u>\$ 9,689</u>

(五) 員工福利費用

	<u>108年度</u>	<u>107年度</u>
短期員工福利	<u>\$362,992</u>	<u>\$336,048</u>
退職後福利		
確定提撥計畫	16,629	16,283
確定福利計畫	<u>-</u>	<u>1,223</u>
	<u>16,629</u>	<u>17,506</u>
其他員工福利	<u>45,131</u>	<u>42,845</u>
員工福利費用合計	<u>\$424,752</u>	<u>\$396,399</u>
依功能別彙總		
營業成本	\$162,915	\$146,322
營業費用	<u>261,837</u>	<u>250,077</u>
	<u>\$424,752</u>	<u>\$396,399</u>

上述折舊費用未包含投資性不動產 108 及 107 年度之折舊費用 471 仟元及 472 仟元(已包含於營業外收入及支出—其他利益及損失項下)。

(六) 員工酬勞及董監酬勞

本公司係以當年度扣除分派員工及董監酬勞前之稅前利益分別以 1~15% 及不高於 3% 提撥員工酬勞及董監事酬勞。108 及 107 年度員工酬勞及董監事酬勞分別於 109 年 2 月 25 日及 108 年 2 月 20 日經董事會決議如下：

估列比例

	<u>108年度</u>	<u>107年度</u>
員工酬勞	5.12%	3.91%
董監事酬勞	0.71%	0.59%

金額

	108年度		107年度	
	現	金	現	金
員工酬勞		<u>\$ 14,490</u>		<u>\$ 13,260</u>
董監事酬勞		<u>\$ 2,000</u>		<u>\$ 2,000</u>

年度個體財務報告通過發布日後若金額仍有變動，則依會計估計變動處理，於次一年度調整入帳。

107 及 106 年度員工酬勞及董監事酬勞之實際配發金額與 107 及 106 年度個體財務報告之認列金額並無差異。

有關本公司 109 及 108 年董事會決議之員工酬勞及董監事酬勞資訊，請至台灣證券交易所「公開資訊觀測站」查詢。

(七) 外幣兌換(損)益

	108年度	107年度
外幣兌換利益總額	\$ 16,504	\$ 34,898
外幣兌換(損失)總額	(27,481)	(5,865)
淨(損)益	<u>(\$ 10,977)</u>	<u>\$ 29,033</u>

二六、所得稅

(一) 認列於損益之所得稅費用主要組成項目

	108年度	107年度
當期所得稅		
本年度產生者	\$ 15,450	\$ 20,307
以前年度之調整	(4,164)	3,007
	<u>11,286</u>	<u>23,314</u>
遞延所得稅		
本年度產生者	1,925	371
以前年度之調整	(1,853)	-
稅率變動	-	(7,290)
	<u>72</u>	<u>(6,919)</u>
認列於損益之所得稅費用	<u>\$ 11,358</u>	<u>\$ 16,395</u>

會計所得與所得稅費用之調節如下：

	<u>108年度</u>	<u>107年度</u>
稅前淨利	\$266,790	\$323,529
稅前淨利按法定稅率計算之		
所得稅費用	\$ 53,358	\$ 64,706
免稅所得	(28,704)	(35,451)
其他－退休金於本期實現	(1,006)	-
稅上不可減除之費損	256	126
未認列之可減除暫時性差異	92	-
當年度抵用之投資抵減	(6,621)	(8,703)
稅率變動	-	(7,290)
以前年度之當期所得稅費用		
於本年度之調整	(6,017)	3,007
認列於損益之所得稅費用	<u>\$ 11,358</u>	<u>\$ 16,395</u>

我國於 107 年修正中華民國所得稅法，將營利事業所得稅稅率由 17% 調整為 20%。該修正並規定 107 年度未分配盈餘所適用之稅率由 10% 調降為 5%。

由於 109 年度股東會盈餘分配情形尚具不確定性，故 108 年度未分配盈餘加徵 5% 所得稅之潛在所得稅後果尚無法可靠決定。

(二) 本期所得稅資產與負債

	<u>108年12月31日</u>	<u>107年12月31日</u>
本期所得稅資產		
應收退稅款	<u>\$ 5,306</u>	<u>\$ -</u>
本期所得稅負債		
應付所得稅	<u>\$ 8,709</u>	<u>\$ 5,565</u>

(三) 遞延所得稅資產與負債

遞延所得稅資產及負債之變動如下：

108 年度

遞延所得稅資產	年初餘額	認列於損益	認列於其他		年底餘額
			綜合損益		
暫時性差異					
備抵存貨跌價及呆滯損失	\$ 29,393	(\$ 2,126)	\$ -		\$ 27,267
確定福利退休計畫	2,451	394	(2,845)		-
未實現銷貨成本	1,015	1,256	-		2,271
未實現銷貨毛利	4,852	(994)	-		3,858
備抵損失超限	1,557	(295)	-		1,262
採權益法認列之投資損失	7,733	(1,900)	-		5,833
金融資產減損損失	2,054	-	-		2,054
外幣資產及負債評價損失	1,240	1,778	-		3,018
未實現保固費用	468	257	-		725
其他	311	(295)	-		16
	51,074	(1,925)	(2,845)		46,304
投資抵減	-	1,853	-		1,853
	<u>\$ 51,074</u>	<u>(\$ 72)</u>	<u>(\$ 2,845)</u>		<u>\$ 48,157</u>

107 年度

遞延所得稅資產	年初餘額	稅率變動	認列於損益	認列於其他		年底餘額
				綜合損益		
暫時性差異						
備抵存貨跌價及呆滯損失	\$ 21,801	\$ 3,847	\$ 3,745	\$ -		\$ 29,393
確定福利退休計畫	1,228	(56)	(17)	1,296		2,451
未實現銷貨成本	1,456	257	(698)	-		1,015
未實現銷貨毛利	3,562	628	662	-		4,852
備抵損失超限	1,460	258	(161)	-		1,557
採權益法認列之投資損失	8,617	1,521	(2,405)	-		7,733
金融資產減損損失	1,746	308	-	-		2,054
外幣資產及負債評價損失	3,236	571	(2,567)	-		1,240
未實現保固費用	-	-	468	-		468
其他	13	2	296	-		311
	<u>\$ 43,119</u>	<u>\$ 7,336</u>	<u>(\$ 677)</u>	<u>\$ 1,296</u>		<u>\$ 51,074</u>
遞延所得稅負債						
暫時性差異						
其他	\$ 260	\$ 46	(\$ 306)	\$ -		\$ -

(四) 未於個體資產負債表中認列遞延所得稅資產之可減除暫時性差異金額

	108年12月31日	107年12月31日
可減除暫時性差異	<u>\$112,160</u>	<u>\$111,700</u>

未認列以成本衡量之金融資產減損損失、採用權益法認列之投資損失及採用權益法認列投資之減損損失。

(五) 所得稅核定情形

本公司截至 104 年度止之營利事業所得稅申報案件，業經稅捐稽徵機關核定。

二七、每股盈餘

用以計算每股盈餘之盈餘及普通股加權平均股數如下：

本年度淨利

	108年度	107年度
本年度淨利	<u>\$255,432</u>	<u>\$307,134</u>
具稀釋作用潛在普通股之影響：		
可轉換公司債	<u>315</u>	<u>458</u>
用以計算稀釋每股盈餘之盈餘	<u>\$255,747</u>	<u>\$307,592</u>

股 數

	108年度	107年度
用以計算基本每股盈餘之普通股加權平均股數	<u>120,462</u>	<u>119,206</u>
具稀釋作用潛在普通股之影響：		
員工酬勞	<u>375</u>	<u>368</u>
可轉換公司債	<u>524</u>	<u>665</u>
用以計算稀釋每股盈餘之普通股加權平均股數	<u>121,361</u>	<u>120,239</u>

若本公司得選擇以股票或現金發放員工酬勞，則計算稀釋每股盈餘時，假設員工酬勞將採發放股票方式，並於該潛在普通股具有稀釋作用時計入加權平均流通在外股數，以計算稀釋每股盈餘。於次年度決議員工酬勞發放股數前計算稀釋每股盈餘時，亦繼續考量該等潛在普通股之稀釋作用。

二八、部分取得或處分投資子公司－不影響控制

108 年度

廣錠公司於 108 年 2 月 10 日至 4 月 15 日陸續買回庫藏股共計 499 仟股，以及於 108 年 1 月 4 日及 3 月 4 日，將員工認股權轉換為普通股，故本公司持股比例由 48.36% 增加至 49.08%。

107 年度

廣錠公司於 107 年 3 月 8 日將員工認股權轉換為普通股，另本公司於 107 年 1 月 3 日至 4 月 11 日於公開市場購買廣錠公司流通在外之 509 仟股，故持股比例由 46.66% 增加至 47.87%。另廣錠公司於 107 年 9 月 14 日至 11 月 12 日陸續買回庫藏股共計 465 仟股，以及於 107 年 11 月 7 日將員工認股權轉換為普通股，故本公司持股比例由 47.87% 增加至 48.36%。

由於上述交易並未改變本公司對該子公司之控制，本公司係視為權益交易處理。相關說明請參閱本公司 108 年度合併財務報告附註三二。

二九、非現金交易

本公司於 108 及 107 年度進行下列非現金交易之投資及籌資活動：

- (一) 本公司於 108 及 107 年度將可轉換公司債轉換為股本、資本公積及預收股本之合計影響數分別為 24,584 仟元及 958 仟元。
- (二) 本公司於 107 年 9 月 29 日發行 52,922 仟股受讓研揚科技股份有限公司之股份計 41,698 仟股，請詳附註二三之說明。

三十、資本風險管理

本公司基於現行營運產業特性、未來公司發展情形，併衡量外部環境變動等因素，規劃本公司未來期間所需資金、研究發展費用及股利支出等需求，以確保集團內各企業能夠在繼續經營之前提下，藉由將債務及權益餘額最適化，維持最佳資本結構以長遠提升股東價值。

本公司主要管理階層不定期檢視公司資本結構，其檢視內容包括考量各類資本之成本及相關風險。本公司依據主要管理階層之建議，將藉由支付股利、發行新股、買回股份及發行新債或償付舊債等方式平衡其整體資本結構。

三一、金融工具

(一) 公允價值之資訊－非按公允價值衡量之金融工具

107年12月31日

帳面金額	公允價值			合計	
	第1等級	第2等級	第3等級		
<u>金融負債</u>					
按攤銷後成本衡量之金融負債：					
－可轉換公司債	\$ 24,085	\$ 28,520	\$ -	\$ -	\$ 28,520

(二) 公允價值資訊－以重複性基礎按公允價值衡量之金融工具

1. 公允價值層級

108年12月31日

	第1等級	第2等級	第3等級	合計
<u>透過損益按公允價值衡量之金融資產</u>				
國內未上市(櫃)股票	\$ -	\$ 116,350	\$ -	\$ 116,350
基金受益憑證	6,207	-	-	6,207
可轉換公司債	14,014	-	-	14,014
合計	\$ 20,221	\$ 116,350	\$ -	\$ 136,571

透過其他綜合損益按公允價值衡量之金融資產

權益工具投資

－國內上市(櫃)股票	\$ 257,465	\$ -	\$ -	\$ 257,465
－國內未上市(櫃)股票	-	79,991	-	79,991
－台灣存託憑證	-	3,416	-	3,416
－國外未上市(櫃)股票	-	5,591	-	5,591
合計	\$ 257,465	\$ 88,998	\$ -	\$ 346,463

107年12月31日

	第1等級	第2等級	第3等級	合計
<u>透過損益按公允價值衡量之金融資產</u>				
國內未上市(櫃)股票	\$ -	\$ 168,896	\$ -	\$ 168,896
基金受益憑證	5,346	-	-	5,346
可轉換公司債	13,444	-	-	13,444
合計	\$ 18,790	\$ 168,896	\$ -	\$ 187,686

(接次頁)

(承前頁)

	第 1 等級	第 2 等級	第 3 等級	合 計
<u>透過其他綜合損益按公</u>				
<u>允價值衡量之金融資</u>				
<u>產</u>				
權益工具投資				
一 國內上市 (櫃) 股				
票	\$ 252,422	\$ -	\$ -	\$ 252,422
一 國內未上市 (櫃)				
股票	-	34,712	-	34,712
一 台灣存託憑證	2,988	-	-	2,988
一 國外未上市 (櫃)				
股票	-	-	1,699	1,699
債務工具投資				
一 應收帳款讓售	-	7,287	-	7,287
合 計	<u>\$ 255,410</u>	<u>\$ 41,999</u>	<u>\$ 1,699</u>	<u>\$ 299,108</u>

108 及 107 年度無第 1 級與第 2 級公允價值衡量間移轉之情形。

2. 第 2 等級公允價值衡量之評價技術及輸入值

金 融 工 具 類 別	評 價 技 術 及 輸 入 值
應收帳款讓售	現金流量折現法：按反映期末現時借款利率之折現率進行折現。
國內無擔保轉換公司債	係假設該公司債於 109 年 2 月 13 日贖回，所採用之折現率係以證券櫃檯買賣中心公開報價之 2 年期及 5 年期之公債殖利率按差補法計算。
國內未上市 (櫃) 股票	市場法：以相同產業且公司營運財務情況相近之公司，其股票於活絡市場交易之成交价格，與對應之價值乘數，並考量流動性風險計算流動性折價，以換算標的之價值。
國外未上市 (櫃) 股票	

3. 第 3 等級公允價值衡量之評價技術及輸入值

- (1) 國外未上市 (櫃) 權益投資係採收益法，按現金流量折現之方式，計算預期可因持有此項投資而獲取收益之現值。重大不可觀察輸入值如下，當長期收入成長率增加、長期稅前營業利潤率增加、加權資金成本率降低或流動性折價減少時，該等投資公允價值將會增加。

	107年12月31日
長期收入成長率	7.28%
長期稅前營業利潤率	5.88%
加權資金成本率	15.47%
流動性折價	17.50%

若為反映合理可能之替代假設而變動下列輸入值，在所有其他輸入值維持不變之情況下，將使權益投資公允價值增加（減少）之金額如下：

	107年12月31日
長期收入成長率	
增加 2%	\$ 61,534
減少 2%	(\$ 60,706)
加權資金成本率	
增加 0.5%	(\$ 87,690)
減少 0.5%	\$ 95,732

(三) 金融工具之種類

	108年12月31日	107年12月31日
<u>金融資產</u>		
透過損益按公允價值衡量	\$ 136,571	\$ 187,686
按攤銷後成本衡量之金融資產（註1）	859,911	1,182,111
透過其他綜合損益按公允價值衡量之金融資產		
權益工具投資	346,463	291,821
<u>金融負債</u>		
透過損益按公允價值衡量	-	104
按攤銷後成本衡量（註2）	1,471,524	1,375,131

註1：餘額係包含現金、按攤銷後成本衡量之金融資產－流動、應收票據、應收帳款淨額、應收帳款－關係人、其他應收款、其他應收款－關係人及存出保證金（流動及非流動）等按攤銷後成本衡量之金融資產。

註 2：餘額係包含短期借款、應付票據、應付帳款、應付帳款一關係人、其他應付款（不含員工福利）、其他應付款一關係人及應付公司債等按攤銷後成本衡量之金融負債。

(四) 財務風險管理目的與政策

本公司主要金融工具包括現金、持有供交易、權益工具投資、應收帳款、應付帳款、應付公司債、借款及租賃負債。本公司財務策略主要係以保守、穩健為原則，財務風險管理目標，係為管理與營運活動相關之匯率風險、利率風險、信用風險及流動性風險。為降低相關財務風險，本公司訂定完整之核決權限，以建立權責分明的財務政策及監督執行流程，以降低市場變動對公司財務績效之潛在不利影響。

本公司之重要財務活動，係經董事會依相關規範及內部控制制度進行覆核。於財務計畫執行期間，本公司必須恪遵關於整理財務風險管理及權責劃分之相關財務操作程序。

1. 市場風險

本公司之營運活動使本公司承擔之主要財務風險為外幣匯率變動風險（參閱下述(1)）以及利率變動風險（參閱下述(2)）。

本公司有關金融工具市場風險之暴險及其對該等暴險之管理與衡量方式並無改變。

(1) 匯率風險

本公司從事外幣計價之銷貨與進貨交易，因而使本公司產生匯率變動暴險。本公司之銷售額中約有 76% 非以功能性貨幣計價，而成本金額中約有 11% 非以功能性貨幣計價。本公司匯率暴險之管理係於政策許可之範圍內，利用遠期外匯合約管理風險。

本公司於資產負債表日非功能性貨幣計價之貨幣性資產與貨幣性負債帳面金額，參閱附註三五。

敏感度分析

本公司主要受到美元匯率波動之影響。

下表詳細說明當新台幣（功能性貨幣）對各攸關外幣之匯率增加及減少 1% 時，本公司之敏感度分析。1% 係為集團內部向主要管理階層報告匯率風險時所使用之敏感度比率，亦代表管理階層對外幣匯率之合理可能變動範圍之評估。敏感度分析僅包括流通在外之外幣貨幣性項目及指定為現金流量避險之遠期外匯合約，並將其年底之換算以匯率變動 1% 予以調整。下表之正數係表示當新台幣相對於各相關貨幣升值 1% 時，將使稅前淨利增加之金額；當新台幣相對於各相關外幣貶值 1% 時，其對稅前淨利之影響將為同金額之負數。

損 益	美 元 之 影 響	
	108年度	107年度
	(\$ 4,210)	(\$ 6,157)

上表所列外幣對損益之影響主要源自於本公司於資產負債表日尚流通在外且未進行現金流量避險之美元計價應收付款項公允價值變動。

管理階層認為敏感度分析無法代表匯率固有風險，因資產負債表日之外幣暴險無法反映年中暴險情形。

(2) 利率風險

因本公司內之個體同時以固定及浮動利率借入資金，因而產生利率暴險。

本公司於資產負債表日受利率暴險之金融資產及金融負債帳面金額如下：

	108年12月31日	107年12月31日
具公允價值利率風險		
—金融資產	\$ 1,000	\$ 1,000
—金融負債	712,940	634,085
具現金流量利率風險		
—金融資產	132,792	252,550
—金融負債	398,000	290,000

敏感度分析

下列敏感度分析係依衍生及非衍生工具於資產負債表日之利率暴險而決定。對於浮動利率資產及負債，其分析方式係假設資產負債表日流通在外之資產及負債金額於報導期間皆流通在外。本公司內部向主要管理階層報告利率時所使用之變動率為利率增加或減少 1%，此亦代表管理階層對利率之合理可能變動範圍之評估。

若利率增加／減少 1%，在所有其他變數維持不變之情況下，本公司 108 及 107 年度之稅前淨利將分別增加／減少 (2,652) 仟元及 (375) 仟元，主因為本公司之變動利率存款及變動利率借款淨部位。

(3) 其他價格風險

本公司因持國內上市櫃股票及台灣存託憑證而產生權益價格暴險。本公司並未積極交易該等投資，但指派相關人員監督價格風險，並評估何時須增加被避風險之風險部位。

敏感度分析

下列敏感度分析係依資產負債表日之權益價格暴險進行。

若權益價格上漲／下跌 1%，108 及 107 年度稅前／稅後其他綜合損益將因透過其他綜合損益按公允價值衡量金融資產之公允價值上升／下跌而分別增加／減少 2,609 仟元及 2,554 仟元。

2. 信用風險

信用風險係指交易對方拖欠合約義務而造成本公司財務損失之風險。截至資產負債表日，本公司可能因交易對方未履行義務造成財務損失之最大信用風險暴險主要係來自於個體資產負債表所認列之金融資產帳面金額。

為減輕信用風險，本公司管理階層指派專責團隊負責授信額度之決定、授信核准及其他監控程序以確保逾期應收款項之

回收已採取適當行動。此外，本公司於資產負債表日會逐一複核應收款項之可回收金額以確保無法回收之應收款項已提列適當減損損失。據此，本公司管理階層認為本公司之信用風險已顯著減少。

應收帳款之對象涵蓋眾多客戶，分散於不同產業及地理區域。本公司持續針對應收帳款之客戶之財務狀況進行評估。

另因流動資金及衍生金融工具之交易對方係信用評等良好之金融機構及公司組織，故該信用風險係屬有限。

3. 流動性風險

本公司係透過管理及維持足夠部位之現金以支應營運並減輕現金流量波動之影響。本公司管理階層監督銀行融資額度使用狀況並確保借款合同條款之遵循。

銀行借款對本公司而言係為一項重要流動性來源。截至 108 年及 107 年 12 月 31 日止，本公司未動用之融資額度，參閱下列(2)融資額度之說明。

(1) 非衍生金融負債流動性及利率風險表

非衍生金融負債剩餘合約到期分析係依本公司最早可能被要求還款之日期，按金融負債未折現現金流量（包含本金及估計利息）編製。因此，本公司可被要求立即還款之銀行借款，係列於下表最早之期間內，不考慮銀行立即執行該權利之機率；其他非衍生金融負債到期分析係依照約定之還款日編製。

以浮動利率支付之利息現金流量，其未折現之利息金額係依據資產負債表日殖利率曲線推導而得。

108 年 12 月 31 日

	要求即付或 短於 1 個月	1 至 3 個月	3 個月至 1 年	1 至 5 年
非衍生金融負債				
無附息負債	\$ 342,109	\$ 60,155	\$ 1,259	\$ -
租賃負債	1,463	2,876	11,873	27,338
浮動利率工具	436	844	400,221	-
固定利率工具	728	670,868	-	-
	<u>\$ 344,736</u>	<u>\$ 734,743</u>	<u>\$ 413,353</u>	<u>\$ 27,338</u>

租賃負債到期分析之進一步資訊如下：

	短於1年	1~5年	5~10年	10~15年	15~20年	20年以上
租賃負債	\$ 16,212	\$ 27,338	\$ -	\$ -	\$ -	\$ -

107年12月31日

	要求即付或			
	短於1個月	1至3個月	3個月至1年	1至5年
非衍生金融負債				
無附息負債	\$ 414,509	\$ 40,888	\$ 1,275	\$ -
浮動利率工具	321	610	291,190	-
固定利率工具	663	611,161	482	24,876
	\$ 415,493	\$ 652,659	\$ 292,947	\$ 24,876

上述非衍生金融負債之浮動利率工具金額，將因浮動利率與資產負債表日所估計之利率不同而改變。

(2) 融資額度

	108年12月31日	107年12月31日
無擔保銀行額度（每年重新檢視）		
— 已動用金額	\$ 670,000	\$ 900,000
— 未動用金額	330,000	790,000
	\$ 1,000,000	\$ 1,690,000
有擔保銀行借款額度（每年重新檢視）		
— 已動用金額	\$ 398,000	\$ -
— 未動用金額	502,000	-
	\$ 900,000	\$ -

三二、關係人交易

(一) 關係人名稱及其關係

關 係 人 名 稱	與 本 公 司 之 關 係
廣錠科技股份有限公司（廣錠公司）	子 公 司
速博康科技股份有限公司（速博康公司）	子 公 司
威視科技股份有限公司（威視公司）	子 公 司
IBASE ジャパン株式会社（IBASE JAPAN 公司）	子 公 司
TMC TECHNOLOGY UK Co., Ltd.（TMC U.K. 公司）	子 公 司

（接次頁）

(承前頁)

關 係 人 名 稱	與 本 公 司 之 關 係
IBASE Singapore Pte. Ltd. (IBASE Singapore 公 司)	子 公 司
IBASE TECHNOLOGY (USA), INC (IBASE USA 公司)	子 公 司
IBASE Italy SRL (IBASE Italy 公司)	子 公 司
上海廣佳信息技術有限公司 (上海廣佳公司)	子 公 司
深圳市華美視科技有限公司 (深圳華美視公司)	子 公 司
緯昌科技股份有限公司 (緯昌公司)	關 聯 企 業
研揚科技股份有限公司 (研揚公司)	關 聯 企 業 (註一)
醫揚科技股份有限公司 (醫揚公司)	關 聯 企 業 (註一)
AAEON Electronics, Inc. (AAEON 公司)	關 聯 企 業 (註一)
華碩電腦股份有限公司 (華碩公司)	關 聯 企 業 (註一)

註一：本公司於 107 年 9 月 29 日以發行新股方式取得研揚公司 28.08% 股權，對該公司具有重大影響，始為本公司之關聯企業。醫揚公司及 AAEON 公司皆為研揚公司之子公司，亦為本公司之關聯企業。華碩公司為研揚公司之母公司，亦為本公司之關聯企業。

(二) 營業收入

帳 列 項 目	關 係 人 類 別 / 名 稱	108年度	107年度
銷貨收入	子 公 司		
	TMC U.K. 公司	\$ 249,050	\$ 284,201
	其 他	484,595	574,112
	關 聯 企 業	<u>77,573</u>	<u>61,907</u>
		<u>\$ 811,218</u>	<u>\$ 920,220</u>
其他營業收入	子 公 司		
	IBASE JAPAN 公司	\$ 3,280	\$ 1,878
	其 他	805	354
	關 聯 企 業	<u>185</u>	<u>496</u>
		<u>\$ 4,270</u>	<u>\$ 2,728</u>

與關係人間之交易價格及款項收取條件，均與非關係人相當。

(三) 營業成本

帳列項目	關係人類別	108年度	107年度
進貨	子公司	\$ 32,108	\$ 35,283
	關聯企業	<u>1,325</u>	<u>10,852</u>
		<u>\$ 33,433</u>	<u>\$ 46,135</u>
製造費用	子公司	<u>\$ 2,692</u>	<u>\$ 13,468</u>

與關係人間之交易價格及款項支付條件，均與非關係人相當。

(四) 營業費用

帳列項目	關係人類別 / 名稱	108年度	107年度
推銷費用	子公司	\$ 19,497	\$ 16,615
	關聯企業	<u>-</u>	<u>10</u>
		<u>\$ 19,497</u>	<u>\$ 16,625</u>
研發費用	子公司	<u>\$ 5,564</u>	<u>\$ 9,001</u>

與關係人間之交易價格及款項支付條件，均與非關係人相當。

(五) 營業外收入

帳列項目	關係人類別 / 名稱	108年度	107年度
租金收入	子公司	<u>\$ 1,379</u>	<u>\$ 1,379</u>
其他收入	子公司		
	TMC U.K.公司	\$ 3,262	\$ -
	IBASE USA 公司	4,180	321
	其他	<u>401</u>	<u>1,147</u>
		<u>7,843</u>	<u>1,468</u>
	關聯企業		
緯昌公司	2,399	985	
其他	<u>58</u>	<u>5</u>	
	<u>2,457</u>	<u>990</u>	
	<u>\$ 10,300</u>	<u>\$ 2,458</u>	

本公司與關係人間之租賃契約，係參考市場行情議定租金，並依一般收款條件收取。其餘與關係人間之交易價格及款項收取條件，均與非關係人相當。

(六) 應收關係人款項 (不含向關係人放款)

帳列項目	關係人類別 / 名稱	108年12月31日	107年12月31日
應收帳款	子公司		
	廣錠公司	\$ 22,926	\$ 16,917
	IBASE USA 公司	59,195	52,850
	TMC U.K.公司	15,822	20,893
	IBASE Singapore 公司	11,333	26,821
	IBASE JAPAN 公司	13,144	16,917
	其他	<u>14,692</u>	<u>15,671</u>
		<u>137,112</u>	<u>150,069</u>
	關聯企業		
	緯昌公司	15,780	16,827
	其他	<u>433</u>	<u>49</u>
		<u>16,213</u>	<u>16,876</u>
		<u>\$ 153,325</u>	<u>\$ 166,945</u>
其他應收款	子公司		
	上海廣佳公司	\$ 26,403	\$ 34,219
	IBASE JAPAN 公 司	19,704	11,009
	減:沖轉長期股權投資 貸方餘額轉列其他 負債	(5,548)	(6,213)
	IBASE USA 公司	<u>5,358</u>	<u>3,196</u>
		<u>\$ 45,917</u>	<u>\$ 42,211</u>

流通在外之應收關係人款項未收取保證。108 及 107 年底應收關係人款項並未提列備抵損失。

本公司對非關係人之授信期間為 90 天，業已依據財團法人中華民國會計研究發基金會 (93) 基秘字第 167 號函規定，將 108 及 107 年底已逾非關係人正常授信期間 3 個月之上海廣佳公司、IBASE USA 公司及 IBASE JAPAN 公司應收帳款分別為 51,465 仟元及 48,424 仟元轉列其他應收款—逾期貸款，並於資金貸與他人資訊中揭露。

(七) 應付關係人款項 (不含向關係人借款)

帳列項目	關係人類別 / 名稱	108年12月31日	107年12月31日
應付帳款	子公司		
	廣錠公司	\$ 206	\$ 25,380
	其他	156	320
		<u>362</u>	<u>25,700</u>
	關聯企業		
	華碩公司	862	-
	緯昌公司	4	5,690
	其他	22	-
		<u>888</u>	<u>5,690</u>
		<u>\$ 1,250</u>	<u>\$ 31,390</u>
其他應付款	子公司		
	IBASE Italy 公司	\$ 2,194	\$ 1,419
	IBASE JAPAN 公司	3,364	-
	IBASE USA 公司	1,565	-
	廣錠公司	-	194
		<u>\$ 7,123</u>	<u>\$ 1,613</u>

流通在外之應付關係人款項餘額係未提供擔保。

(八) 對主要管理階層之獎酬

	108年度	107年度
短期員工福利	\$ 20,266	\$ 26,087
退職後福利	486	272
股份基礎給付	-	1,269
	<u>\$ 20,752</u>	<u>\$ 27,628</u>

董事及其他主要管理階層之薪酬係由薪酬委員會依照個人績效及市場趨勢決定。

三三、質抵押之資產

本公司下列資產業經提供為向銀行短期借款額度之擔保品及向財政部關務署提供進口原物料之關稅擔保款項：

	108年12月31日	107年12月31日
自有土地	\$472,542	\$472,542
建築物—淨額	286,571	293,754
投資性不動產—淨額	28,755	29,226
質押定存單 (帳列按攤銷後成本 衡量之金融資產—流動)	1,000	1,000
	<u>\$788,868</u>	<u>\$796,522</u>

三四、重大之期後事項

本公司為支付桃園市平鎮區不動產款項，於 109 年 2 月增加銀行長期借款 500,000 仟元。

三五、具重大影響之外幣資產及負債資訊

以下資訊係按本公司功能性貨幣以外之外幣彙總表達，所揭露之匯率係指該等外幣換算至功能性貨幣之匯率。具重大影響之外幣資產及負債如下：

單位：各外幣／新台幣仟元

108年12月31日

	外	幣	匯	率	新	台	幣
<u>外幣資產</u>							
<u>貨幣性項目</u>							
美元	\$	14,984		29.98		\$	449,220
				(美元：台幣)			
<u>非貨幣性項目</u>							
採權益法之子公司、 關聯企業及合資							
美元		12,303		29.98			368,749
				(美元：台幣)			
存出保證金							
美元	\$	5,783		29.98		\$	173,374
				(美元：台幣)			
<u>外幣負債</u>							
<u>貨幣性項目</u>							
美元		940		29.98			28,181
				(美元：台幣)			

107年12月31日

	外	幣	匯	率	新	台	幣
<u>外幣資產</u>							
<u>貨幣性項目</u>							
美元	\$	20,368		30.715		\$	625,606
				(美元：台幣)			
<u>非貨幣性項目</u>							
採權益法之子公司、 關聯企業及合資							
美元		10,376		30.715			318,666
				(美元：台幣)			

(接次頁)

(承前頁)

		107年12月31日	
	外幣	匯率	新台幣
存出保證金			
美元	\$ 7,621	30.715	\$ 234,079
		(美元：台幣)	
外幣負債			
貨幣性項目			
美元	324	30.715	9,952
		(美元：台幣)	

具重大影響之外幣兌換損益（已實現及未實現）如下：

		108年度	107年度	
外幣	匯率	淨兌換損失	匯率	淨兌換利益
新台幣	(新台幣：新台幣)	(\$ 10,977)	(新台幣：新台幣)	\$ 29,033

三六、附註揭露事項

(一) 重大交易事項及(二)轉投資事業相關資訊：

1. 資金貸與他人。(附表一)
2. 為他人背書保證。(無)
3. 年底持有有價證券情形（不包含投資子公司、關聯企業及合資權益部分）。(附表二)
4. 累積買進或賣出同一有價證券之金額達新臺幣 3 億元或實收資本額 20% 以上。(無)
5. 取得不動產之金額達新臺幣 3 億元或實收資本額 20% 以上。(附表三)
6. 處分不動產之金額達新臺幣 3 億元或實收資本額 20% 以上。(無)
7. 與關係人進、銷貨之金額達新臺幣 1 億元或實收資本額 20% 以上。(附表四)
8. 應收關係人款項達新臺幣 1 億元或實收資本額 20% 以上。(無)
9. 從事衍生工具交易。(無)
10. 被投資公司資訊。(附表五)

(三) 大陸投資資訊：

1. 大陸被投資公司名稱、主要營業項目、實收資本額、投資方式、資金匯出入情形、持股比例、投資損益、年底投資帳面金額、已匯回投資損益及赴大陸地區投資限額。(附表六)
2. 與大陸被投資公司直接或間接經由第三地區所發生下列之重大交易事項，及其價格、付款條件、未實現損益。(無)
 - (1) 進貨金額及百分比與相關應付款項之年底餘額及百分比。
 - (2) 銷貨金額及百分比與相關應收款項之年底餘額及百分比。
 - (3) 財產交易金額及其所產生之損益數額。
 - (4) 票據背書保證或提供擔保品之年底餘額及其目的。
 - (5) 資金融通之最高餘額、年底餘額、利率區間及當年度利息總額。
 - (6) 其他對當年度損益或財務狀況有重大影響之交易事項，如勞務之提供或收受等。

廣積科技股份有限公司及子公司
資金貸與他人
民國 108 年度

單位：新台幣千元

附表一

編號	貸出資金之公司	貸與對象	往來項目	是否為關係人	本年底最高餘額	年度餘額	年底餘額	實際動支金額	利率區間	資金貸與性質	業務往來金額	有短期融通資金必要之原因	提列帳項	擔保金額	保稱	品價值	對個別對象之貸與金額	對單一公司之貸與金額	對單一公司之貸與金額	對總額最高不得超過淨值百分之四十，即 1,994,768 元。	對總額最高不得超過淨值百分之四十，即 1,994,768 元。	貸與金額	備註
0	廣積科技股份有限公司	IBASE Singapore Pte. Ltd.	其他應收款—關係人	是	\$ 1,007	\$ -	\$ -	\$ -	-	(註1)	\$ -	-	\$ -	-	-	-	-	-	-	-	-	-	-
		上海廣佳信息技術有限公司	其他應收款—關係人	是	37,690	27,187	27,187	27,187	-	(註1)	27,187	-	-	-	-	-	-	-	-	-	-	-	-
		IBASE JAPAN	其他應收款—關係人	是	27,974	20,456	20,456	20,456	-	(註1)	20,456	-	-	-	-	-	-	-	-	-	-	-	-
		IBASE TECHNOLOGY (USA), INC.	其他應收款—關係人	是	17,030	3,785	3,785	3,785	-	(註1)	3,785	-	-	-	-	-	-	-	-	-	-	-	-

註 1：依財團法人中華民國會計研究發展基金會 93 年 7 月 9 日基秘字第 167 號函規定，將已逾非關係人正常授信期間 3 個月之其他應收款—逾期貨款，並於資金貸與他人資訊中揭露。
註 2：上述其他應收款與附註三二、關係人交易之(六)其他應收關係人款項 51,465 仟元差異 37 仟元，係未包含外幣評價利益所致。

廣積科技股份有限公司及子公司

年底持有有價證券情形

民國 108 年 12 月 31 日

附表二

單位：新台幣千元

持 有 之 公 司	有 價 證 券 種 類 及 名 稱 (註 1)	與 有 價 證 券 發 行 人 之 關 係	帳 目	年 度 數 / 單 位 數	帳 面 金 額	持 股 比 例	公 允 價 值	備 註
廣積科技股份有限公司	普通股票	—	透過損益按公允價值衡量之金融資產—非流動	2,600,000	\$ 116,350	15.57	\$ 116,350	
			透過其他綜合損益按公允價值衡量之金融資產—非流動	880,000	18,742	18.33	18,742	
			透過其他綜合損益按公允價值衡量之金融資產—非流動	576,576	8,462	10.11	8,462	
			透過其他綜合損益按公允價值衡量之金融資產—非流動	3,749,727	29,914	18.09	29,914	
			透過其他綜合損益按公允價值衡量之金融資產—非流動	133,334	-	4.21	-	
			透過其他綜合損益按公允價值衡量之金融資產—非流動	500,000	8,452	0.94	8,452	
			透過其他綜合損益按公允價值衡量之金融資產—非流動	300,000	384	5.07	384	
			透過其他綜合損益按公允價值衡量之金融資產—非流動	1,688,000	14,037	5.79	14,037	
			透過其他綜合損益按公允價值衡量之金融資產—非流動	10,000	5,591	10.00	5,591	
			透過其他綜合損益按公允價值衡量之金融資產—流動	3,487,097	191,790	4.83	191,790	
			透過其他綜合損益按公允價值衡量之金融資產—流動	4,625,000	65,675	0.7	65,675	
			透過其他綜合損益按公允價值衡量之金融資產—流動	450,000	3,416	-	3,416	
			透過損益按公允價值衡量之金融資產—流動	500,000	4,630	-	4,630	
			透過損益按公允價值衡量之金融資產—流動	200,000	1,577	-	1,577	
			透過損益按公允價值衡量之金融資產—流動	20,000	1,966	-	1,966	
			透過損益按公允價值衡量之金融資產—流動	44,000	4,092	-	4,092	
			透過損益按公允價值衡量之金融資產—流動	80,000	7,956	-	7,956	

註 1：本表所稱有價證券，係指屬國際財務報導準則第 9 號「金融工具」範圍內之股票、債券、受益憑證及上述項目所衍生之有價證券。

廣積科技股份有限公司及子公司

取得不動產之金額達新臺幣 3 億元或實收資本額 20% 以上

民國 108 年度

單位：新台幣仟元

附表三

不動產公司	財產名稱	事實發生日	交易金額	價款支付情形	交易對象	關係	交易對象為關係人者，其前次移轉資料			價格參考依據	取得目的及情形	及其他事項	約定項
							所有權人	與發行人之關係	移轉日期				
廣銳科技股份有限公司	土地及建築物	108.04.16	\$ 450,000	支付 \$ 450,000	事欣科技股份有限公司	非關係人	-	-	\$ -	\$ 454,540	供營業使用	-	-
	土地及建築物	108.08.08	231,910	支付 231,910	遠雄國際投資股份有限公司及遠雄建設事業股份有限公司	非關係人	-	-	-	232,418	供營業使用	-	-
廣積科技股份有限公司	土地及建築物	108.12.24	225,000	支付 44,854	遠雄國際投資股份有限公司及遠雄建設事業股份有限公司	非關係人	-	-	-	229,128	供營業使用	-	-
	土地及建築物	108.11.25	680,000	支付 680,000	正隆新能股份有限公司	非關係人	-	-	-	700,326	供營業使用	-	-

廣積科技股份有限公司及子公司

與關係人進、銷貨之金額達新台幣 1 億元或實收資本額 20% 以上

民國 108 年度

附表四

單位：新台幣仟元

進(銷)貨之公司	交易對象	關係	交易			情形			交易條件與一般交易原形	應收(付)票據、帳款		註
			進(銷)貨	金額	佔總進(銷)貨之比率	授信期間	單	價		應收(付)票據、帳款之比率	備	
廣積科技股份有限公司	廣錠科技股份有限公司	子公司	銷	(\$104,338)	(4%)	(註1)	\$ -	-	\$ 22,926	5%		
廣積科技股份有限公司	TMC Technology UK Co., Ltd.	孫公司	銷	(249,050)	(8%)	(註1)	-	-	15,822	3%		
廣積科技股份有限公司	IBASE Technology USA Co., Ltd.	孫公司	銷	(201,570)	(7%)	(註1)	-	-	59,195	13%		
廣積科技股份有限公司	廣積科技股份有限公司	本公司	進	104,338	21%	(註1)	-	-	(22,926)	(30%)	(註2)	
TMC Technology UK Co., Ltd.	廣積科技股份有限公司	本公司	進	249,050	78%	(註1)	-	-	(15,822)	(37%)		
IBASE Technology USA Co., Ltd.	廣積科技股份有限公司	本公司	進	201,570	84%	(註1)	-	-	(59,195)	(98%)		

註 1：收付條件與非關係人相當。

註 2：係包含應付帳款 22,706 仟元及其他應付款 220 仟元。

廣積科技股份有限公司及子公司
被投資公司、所在地區....等相關資訊

民國 108 年 12 月 31 日

附表五

單位：新台幣仟元

投資公司名稱	被投資公司名稱	所在地區	主要營業項目	原本公司	始年	投資底年	金額年	年底股	持		有被投資公司	本年	認列之	註
									面	底				
									比率(%)	帳	額	度	(損)	及
														2)
廣積科技股份有限公司	IBASE INC.	薩摩亞	轉投資 IBT INTERNATIONAL INC.、TMC Technology UK Co., Ltd.及 IBASE Singapore PTE. Ltd.	\$ 443,434	\$ 398,310	1,389,658	100.00	\$ 368,749	100.00	\$ 8,909	\$ 8,862	(註 1 及 2)		
	廣銳科技股份有限公司	新北市	博奕機銷售	182,081	182,081	14,624,046	49.08	328,675	49.08	2,514	1,321	(註 1)		
	緯昌科技股份有限公司	台北市	車載系統相關產品開發及銷售	147,603	147,603	8,994,418	23.18	112,353	23.18	28,320	6,565	(註 1)		
	速博康科技股份有限公司	台北市	電腦及其週邊設備、資料儲存媒體製造及買賣	92,789	92,789	3,478,020	81.50	53,049	81.50	10,970	8,960	(註 1)		
	威視科技股份有限公司	台北市	資訊軟體與資料處理服務	19,333	19,333	1,353,333	64.44	264	64.44	(713)	(458)	(註 1)		
	IBASE JAPAN 研揚科技股份有限公司	日本	工業電腦經銷與售後服務	9,178	9,178	600	100.00	(5,548)	100.00	635	635	(註 1)		
	微矽資訊有限公司	新北市	電腦週邊設備、電子零件、工業電腦及買賣	2,130,105	2,130,105	41,698,468	28.08	2,199,421	28.08	552,152	154,967	(註 1)		
	IBT INTERNATIONAL INC.	薩摩亞	資訊軟體與資料處理服務	1,500	1,500	150,000	30.00	-	30.00	-	-	(註 3)		
IBASE INC.	IBT INTERNATIONAL INC.	薩摩亞	轉投資上海廣佳公司、IBASE TECHNOLOGY (USA), INC.及深圳華美視公司	324,441	279,317	10,255,122	100.00	142,307	100.00	(8,916)	(8,916)	(註 1)		
	TMC Technology UK Co., Ltd.	英國	工業電腦經銷與售後服務	83,143	83,143	3,200	100.00	184,633	100.00	14,609	14,609	(註 1)		
	IBASE Singapore PTE. Ltd.	新加坡	資訊軟體、資料處理服務	35,849	35,849	540,000	100.00	41,894	100.00	3,216	3,216	(註 1)		
廣銳科技股份有限公司	IBG INC.	美國	博奕機銷售	6,169	6,169	200,000	100.00	4,112	100.00	(1,800)	(883)	(註 1)		
IBT INTERNATIONAL INC.	IBASE TECHNOLOGY (USA), INC.	美國矽谷	工業電腦經銷與售後服務	229,495	209,111	546,000	100.00	109,819	100.00	2,652	2,652	(註 1)		
TMC Technology UK Co., Ltd.	IBASE Italy SRL	義大利	工業電腦產品售後服務	309	309	10,000	100.00	676	100.00	124	124	(註 1)		

註 1：係按同期間會計師查核之財務報表及本公司持股比例計算。

註 2：差額 47 仟元係未實現逆流交易影響數。

註 3：因該公司已無繼續營業，故本年度無損益。

廣積科技股份有限公司及子公司
大陸投資資訊
民國 108 年度

單位：除另予註明者外
，為新台幣仟元

附表六

大陸被投資公司名稱	主要營業項目	實收資本額	投資額	投資方式	年初自台灣匯出累積投資金額	本年度匯出或收回投資金額		年底自台灣匯出被投資金額	本公司直接投資或間接投資之持股比例	本年度認列(損)益(註1)	年底帳面投資價值	截至年底止已備	註
						匯出	收回						
上海廣信佳信息技術有限公司	電腦設計、電腦組裝及國際貿易業務	\$ 80,946 (2,700 仟美元)	係透過第三地區公司之 IBT INTERNATIONAL INC.再投資大陸	式	\$ 56,962 (1,900 仟美元)	\$ 23,984 (800 仟美元)	\$ -	\$ 80,946 (2,700 仟美元)	100%	(\$ 12,551)	\$ 29,604	\$ -	
深圳華美視科技有限公司	資訊軟體與資料處理服務業	14,630 (488 仟美元)	透過第三地區投資公司之 IBT INTERNATIONAL INC.再投資大陸	式	5,846 (195 仟美元)	-	-	5,846 (195 仟美元)	60%	984	1,809	-	

年底大陸累計	台灣匯出金額	經濟部核准	經濟部投資審議會核准	經濟部投資審議會規定
\$ 86,792 (2,895 仟美元)	\$ 86,792 (2,895 仟美元)	\$ 86,792 (2,895 仟美元)	\$ 3,203,839 (註3)	額

註 1：係按同期間經台灣母公司簽證會計師查核之財務報表計算。

註 2：除本年度認列之投資損失係以 108 年度平均匯率計算外，餘係以 108 年 12 月 31 日之即期匯率計算。

註 3：係依據經濟部在大陸地區從事投資或技術合作審查原則參點計算，採企業淨值或合併淨值較高者。

§重要會計項目明細表目錄§

項	目	編 號 / 索 引
資產、負債及權益項目明細表		
現金明細表		表一
透過損益按公允價值衡量之金融資產—流動 明細表		表二
透過其他綜合損益按公允價值衡量之金融資 產—流動明細表		表三
應收帳款明細表		表四
存貨明細表		表五
透過損益按公允價值衡量之金融資產—非流 動明細表		表六
透過其他綜合損益按公允價值衡量之金融資 產—非流動明細表		表七
採用權益法之投資變動明細表		表八
不動產、廠房及設備變動明細表		附註十四
不動產、廠房及設備累計折舊變動明細表		附註十四
投資性不動產變動明細表		附註十五
投資性不動產累計折舊變動明細表		附註十五
使用權資產變動明細表		附註十六
使用權資產累計折舊變動明細表		附註十六
無形資產變動明細表		附註十七
遞延所得稅資產明細表		附註二六
短期借款明細表		表九
應付帳款明細表		表十
其他應付款明細表		附註二一
租賃負債明細表		附註十六
遞延所得稅負債明細表		附註二六
損益項目明細表		
營業收入明細表		表十一
營業成本明細表		表十二
營業費用明細表		表十三
本年度發生之員工福利、折舊及攤銷費用功 能別彙總表		表十四

廣積科技股份有限公司

現金明細表

民國 108 年 12 月 31 日

表一

單位：除另予註明者外，
係新台幣仟元

名 稱	金 額
庫存現金及週轉金 (註 1)	\$ 332
銀行支票存款	1
銀行活期存款 (註 2)	<u>132,792</u>
	<u>\$133,125</u>

註 1：包含 4,937 人民幣、122,528 日圓、501 美金、1,435.5 歐元、1,135 英鎊、2,730 港幣、195,000 韓幣及 635 澳幣。

註 2：包含 1,531,587.31 美元、9,526.84 港幣、14,763 日圓、2,362 歐元、9,551.14 英鎊及 426.36 人民幣。

註 3：上述外幣分別按匯率 AUD\$1 = 21.005，EUR\$1 = 33.59，GBP\$1 = 39.36，HKD\$1 = 3.849，JPY\$1 = 0.276，KRW\$1 = 0.0262，RMB\$1 = 4.2975 及 USD\$1 = 29.98 換算。

廣積科技股份有限公司

透過其他綜合損益按公允價值衡量之金融資產—流動明細表

民國 108 年 12 月 31 日

單位：除另予註明者外，係新台幣仟元

表三

名 稱	金 融 商 品 名 稱	股 數	取 得 成 本	公 允 價 值 — 單 價	公 允 價 值 — 總 額	備 註
票	融程電訊股份有限公司	3,487,097	\$ 133,387	55	\$ 191,790	
存記憑證	達運精密工業股份有限公司	4,335,000	74,895	15.15	65,675	
合 計	神州數碼控股股份有限公司	450,000	5,468	7.59	3,416	
			\$ 213,750		\$ 260,881	

廣積科技股份有限公司

應收帳款明細表

民國 108 年 12 月 31 日

表四

單位：新台幣仟元

客 戶 名 稱	金 額
應收帳款	
A 公司	\$167,883
B 公司	86,630
其他 (註)	<u>64,154</u>
小 計	318,667
減：備抵損失	(<u>4,959</u>)
應收帳款淨額	<u>\$313,708</u>

註：各戶餘額均未超過本科目餘額百分之五。

廣積科技股份有限公司

存貨明細表

民國 108 年 12 月 31 日

表五

單位：新台幣仟元

項	目	金	額
		成	本
		淨	變現價值
商	品	\$ 93,115	\$ 111,912
製	成 品	270,524	342,674
在	製 品	218,664	218,664
原	料	<u>477,310</u>	<u>483,880</u>
		<u>\$1,059,613</u>	<u>\$1,157,130</u>

廣積科技股份有限公司

透過其他綜合損益按公允價值衡量之金融資產－非流動變動明細表

民國 108 年度

表七

單位：除另予註明者外，係新台幣仟元

名稱	年 股 數	初 價 值	本 年 股 數	度 金 額	加 額	本 年 股 數	度 金 額	減 額	年 股 數	底 價 值	提 供 擔 保 或 質 押 情 形	備 註
可取國際股份有限公司	3,749,727	\$ 22,520	-	\$ 7,394	-	-	\$ -	-	3,749,727	\$ 29,914	無	註 2
台灣脈動股份有限公司	400,000	4,122	480,000	14,620	-	-	-	-	880,000	18,742	無	註 3
旺天電子股份有限公司	576,576	7,216	-	1,246	-	-	-	-	576,576	8,462	無	註 2
飛鳥車用電子股份有限公司	300,000	854	-	-	-	-	470	-	300,000	384	無	註 1
資元科技股份有限公司	133,334	-	-	-	-	-	-	-	133,334	-	無	-
三鼎生物科技股份有限公司	-	-	500,000	20,000	-	-	11,548	-	500,000	8,452	無	註 4
懷藝精密科技股份有限公司	-	-	1,688,000	20,256	-	-	6,219	-	1,688,000	14,037	無	註 5
DARWIN SUMMIT CORPORATION LTD	10,000	1,699	-	3,892	-	-	-	-	10,000	5,591	無	註 2
合計		\$ 36,411		\$ 67,408			\$ 18,237			\$ 85,582		

註 1：本年度減少係依國際財務報導準則第 9 號「金融工具」評價所致。

註 2：本年度增加係依國際財務報導準則第 9 號「金融工具」評價所致。

註 3：本年度增加係增加投資成本 9,600 仟元及依國際財務報導準則第 9 號「金融工具」評價產生評價利益 5,020 仟元所致。

註 4：本年度增加係增加投資成本 20,000 仟元及本年度減少依國際財務報導準則第 9 號「金融工具」評價產生評價損失 11,548 仟元所致。

註 5：本年度增加係增加投資成本 20,256 仟元及依國際財務報導準則第 9 號「金融工具」評價產生評價損失 6,219 仟元所致。

廣積科技股份有限公司

短期借款明細表

民國 108 年 12 月 31 日

表九

單位：新台幣仟元

借款種類及債權人	借 款 期 間	年 利率 (%)	金 額	融 資 額 度	備 註
銀行擔保借款					
華南銀行	108.07.24~109.07.24	1.29	\$ 280,000	\$1,400,000	採浮動利率
華南銀行	108.12.30~109.12.30	1.29	68,000	1,400,000	採浮動利率
華南銀行	108.11.26~109.11.26	1.29	<u>50,000</u>	1,400,000	採浮動利率
			<u>398,000</u>		
銀行信用借款					
華南銀行	108.11.27~109.02.27	1.28	300,000	1,400,000	採固定利率
華南銀行	108.12.05~109.03.05	1.28	80,000	1,400,000	採固定利率
華南銀行	108.12.19~109.03.19	1.28	<u>290,000</u>	1,400,000	採固定利率
			<u>670,000</u>		
			<u>\$1,068,000</u>		

註：截至 108 年底止，

- (1) 本公司之往來銀行所提供之短期融資額度計 1,400,000 仟元，減除已動用之融資額度短期借款 1,068,000 仟元，尚未動用之短期融資額度計 332,000 仟元。
- (2) 本公司之往來銀行所提供之中長期融資額度計 500,000 仟元，減除已動用之融資額度長期借款 0 仟元，尚未動用之長期融資額度計 500,000 仟元。

廣積科技股份有限公司

應付帳款明細表

民國 108 年 12 月 31 日

表十

單位：新台幣仟元

<u>客 戶 名 稱</u>	<u>金 額</u>
應付帳款	
A 公司	\$ 94,708
B 公司	17,160
其他 (註)	<u>264,961</u>
	<u>\$376,829</u>

註：各戶餘額均未超過本科目餘額百分之五。

廣積科技股份有限公司

營業收入明細表

民國 108 年度

表十一

單位：除平均單價為新台幣元外，餘係仟元

項	目	數	量	平	均	單	價	金	額
銷貨收入淨額									
	高階系統產品		80,577			23,388		\$	1,884,561
	單板電腦主機板		87,315			6,221			543,178
	嵌入式電腦主機板		32,284			5,366			173,248
	其他(註)								<u>340,766</u>
									2,941,753
其他營業收入									
									<u>10,565</u>
									<u>\$ 2,952,318</u>

註：各項金額均未超過本科目金額百分之五。

廣積科技股份有限公司

營業成本明細表

民國 108 年度

表十二

單位：新台幣仟元

項 目	金 額
年初原料	\$ 497,755
加：進 料	1,751,608
減：年底原料	(477,310)
出售原料	(112,219)
轉列營業費用	(9,782)
原料報廢	(<u>10,003</u>)
直接材料耗用	1,640,049
直接人工	63,662
製造費用	<u>241,708</u>
製造成本	1,945,419
加：年初在製品	173,827
製成品轉入	1,673,496
商品轉入	243,152
減：年底在製品	(<u>218,664</u>)
製成品成本	3,817,230
加：年初製成品	270,806
購入製成品	64,139
減：年底製成品	(270,524)
轉列營業費用	(13,638)
製成品報廢	(5,926)
轉入在製品	(<u>1,673,496</u>)
製成品銷貨成本	2,188,591
加：年初商品	104,181
購入商品	301,110
減：年底商品	(93,115)
商品報廢	(4,446)
轉列營業費用	(6,004)
轉入在製品	(<u>243,152</u>)
製成品及商品銷貨成本	2,247,165
原料銷貨成本	112,219
加：存貨報廢損失	20,375
減：存貨跌價及呆滯損失轉回利益	(10,633)
減：存貨盤盈	(<u>88</u>)
營業成本合計	<u>\$ 2,369,038</u>

廣積科技股份有限公司

營業費用明細表

民國 108 年度

表十三

單位：新台幣仟元

項	目	推 銷 費 用	管 理 費 用	研 究 發 展 費 用	合 計
薪 資		\$ 59,242	\$ 70,228	\$103,000	\$232,470
研究發展費		-	-	28,585	28,585
其他（註）		<u>96,141</u>	<u>56,446</u>	<u>61,546</u>	<u>214,133</u>
小 計		<u>\$155,383</u>	<u>\$126,674</u>	<u>\$193,131</u>	475,188
預期信用減損損失迴轉 利益					(<u>2,953</u>)
合 計					<u>\$472,235</u>

註：各項金額均未超過本科目金額百分之五。

廣積科技股份有限公司

本年度發生之員工福利、折舊及攤銷費用功能別彙總表

民國 108 及 107 年度

表十四

單位：新台幣仟元

	108年度			107年度		
	屬於營業 成本者	屬於營業 費用者	合 計	屬於營業 成本者	屬於營業 費用者	合 計
員工福利費用						
薪資費用	\$130,522	\$230,470	\$360,992	\$114,980	\$219,278	\$334,258
勞健保費用	17,291	14,566	31,857	16,310	13,507	29,817
退休金費用	9,015	7,614	16,629	8,911	8,595	17,506
董事酬金	-	2,000	2,000	-	1,790	1,790
其他員工福利費用	6,087	7,187	13,274	6,121	6,907	13,028
	<u>\$162,915</u>	<u>\$261,837</u>	<u>\$424,752</u>	<u>\$146,322</u>	<u>\$250,077</u>	<u>\$396,399</u>
折舊費用 (註1)	<u>\$ 49,721</u>	<u>\$ 23,302</u>	<u>\$ 73,023</u>	<u>\$ 25,756</u>	<u>\$ 17,408</u>	<u>\$ 43,164</u>
攤銷費用	<u>\$ 1,292</u>	<u>\$ 7,825</u>	<u>\$ 9,117</u>	<u>\$ 1,555</u>	<u>\$ 8,134</u>	<u>\$ 9,689</u>

註 1：上述折舊費用係包含投資性不動產 108 及 107 年度之折舊費用 471 仟元及 472 仟元（帳列於營業外收入及支出－其他利益及損失項下）。

註 2：截至 108 年及 107 年 12 月 31 日止，本公司員工人數分別為 508 人及 468 人，其中未兼任員工之董事人數分別為 4 人及 3 人，其計算基礎與員工福利費用一致。

註 3：(1)108 及 107 年度平均員工福利費用分別為 839 仟元及 849 仟元。

(2)108 及 107 年度平均員工薪資費用分別為 716 仟元及 719 仟元。

(3)平均員工薪資費用調整變動情形 0%。

社團法人台北市會計師公會會員印鑑證明書

北市財證字第

1091179 號

會員姓名：
(1) 張敬人
(2) 陳致源

事務所名稱：勤業眾信聯合會計師事務所

事務所地址：台北市信義區松仁路 100 號 20 樓



事務所電話：27259988

事務所統一編號：94998251

會員證書字號：
(1) 北市會證字第 1742 號
(2) 北市會證字第 4021 號

委託人統一編號：70479315

印鑑證明書用途：辦理廣積科技股份有限公司 108 年度（自民國 108 年 1 月 1 日至 108 年 12 月 31 日）財務報表之查核簽證。

簽名式 (一)	張敬人	存會印鑑 (一)	
簽名式 (二)	陳致源	存會印鑑 (二)	

理事長：



核對人：



中華民國 109 年 2 月 6 日